

# tepav

Türkiye Ekonomi Politikaları Araştırma Vakfı

*Ürün Dış Ticaret Analizi*

Şubat 2017

tepav

| 2

**Dünya Analizi**

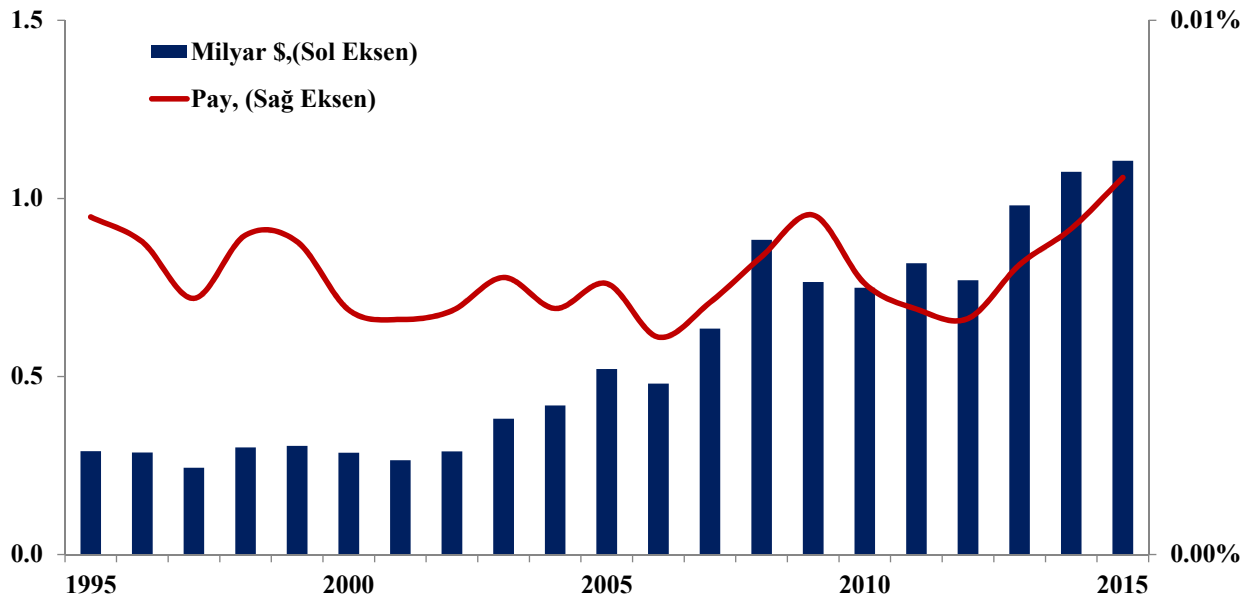
## Ahududu, böğürtlen, dut (dondurulmuş) (81120)

### Sektörün genel özellikleri

- Ürünler dünyada ortalama 4097 km mesafeye ihraç edilirken, Türkiye ortalama 3261 km mesafeye ihraç etmektedir.
- Dünyada toplam 87 ülke bu sektörde ihracat yaparken, 20 ülke rekabetçi bir şekilde ihracat yapmaktadır.

Kaynak: BACI, GeoDist, Birleşmiş Milletler COMTRADE, TEPAV hesaplamaları

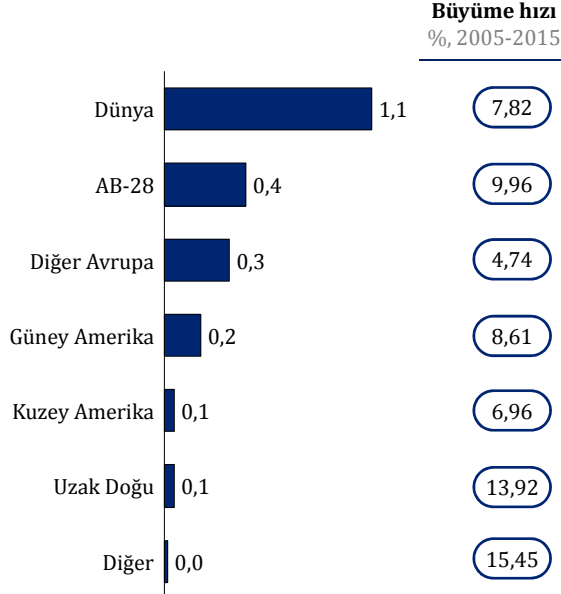
## Küresel Dış Ticaret Hacmi ve Payı, 1995-2015



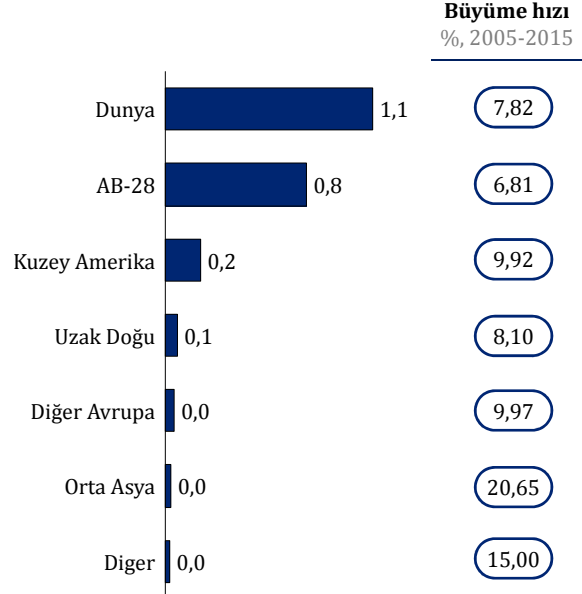
Kaynak: BACI, Birleşmiş Milletler COMTRADE, TEPAV hesaplamaları

**İhracatın bölgelere göre dağılımı**

Milyar \$, 2015

**İthalatın bölgelere göre dağılımı**

Milyar \$, 2015



Kaynak: Birleşmiş Milletler Comtrade, BACI, TEPAV hesaplamaları

**Dünyadaki en büyük 5 ihracatçı**

Milyon \$, 2015

**Büyüme hızı**

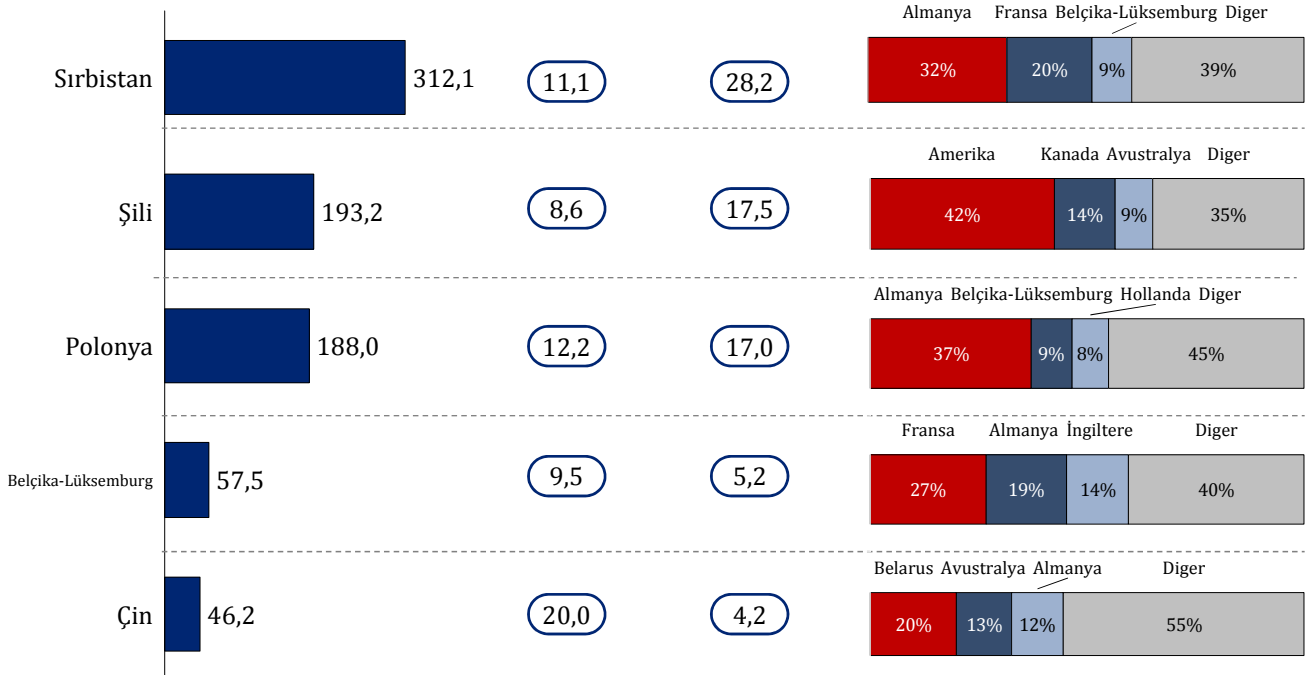
%, 2005-2015

**Pay**

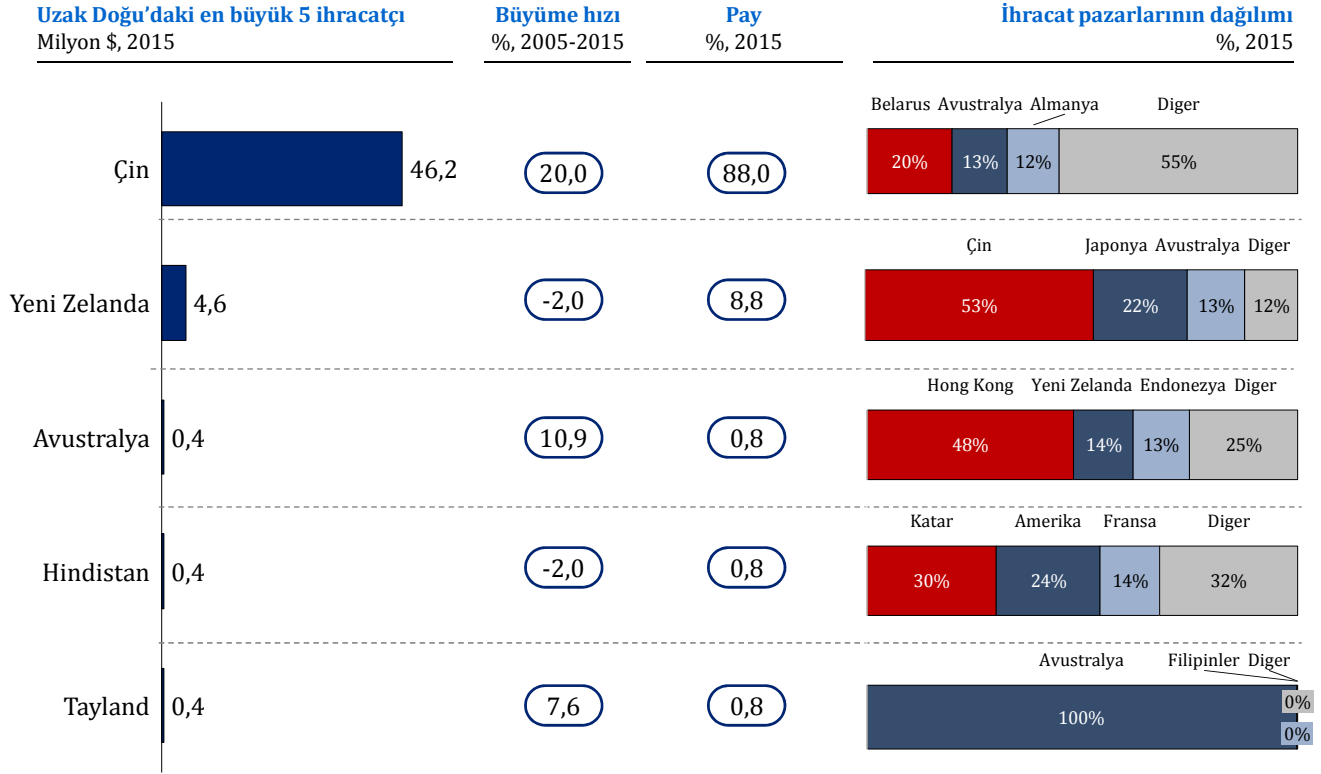
%, 2015

**İhracat pazarlarının dağılımı**

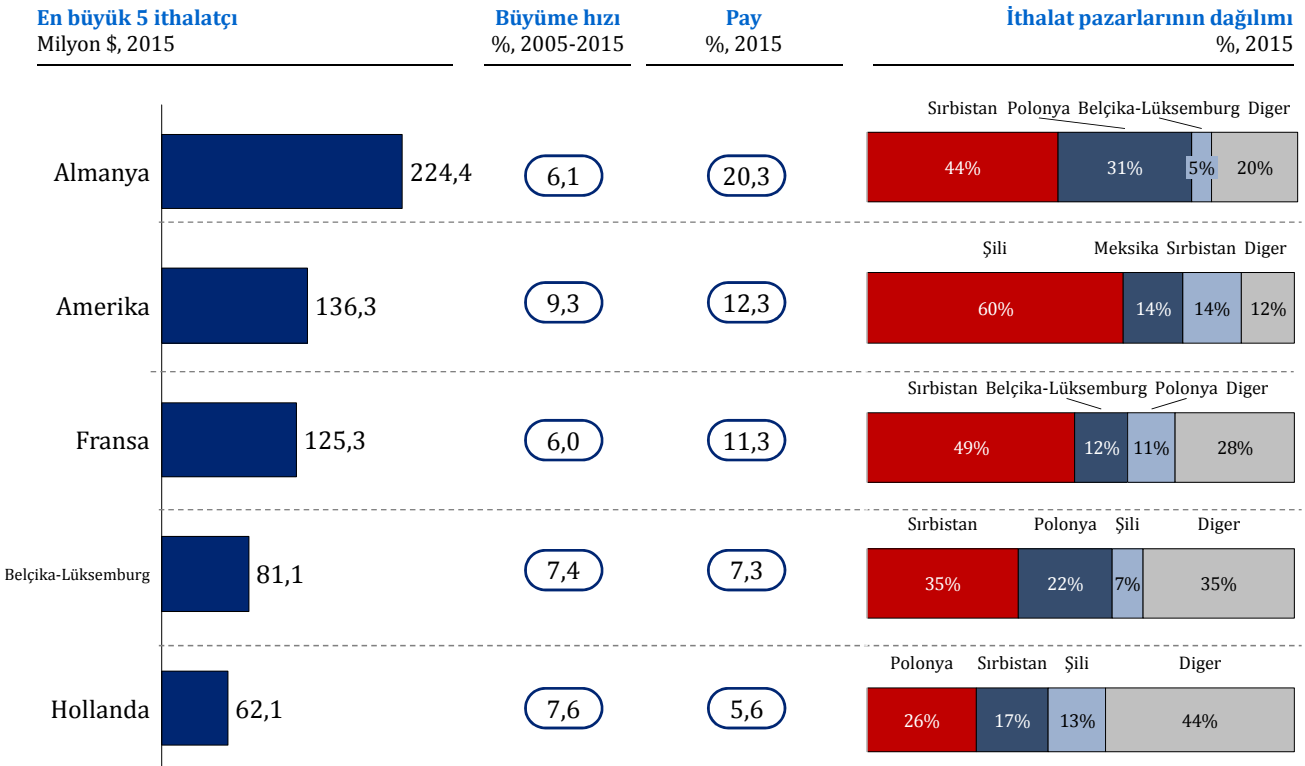
%, 2015



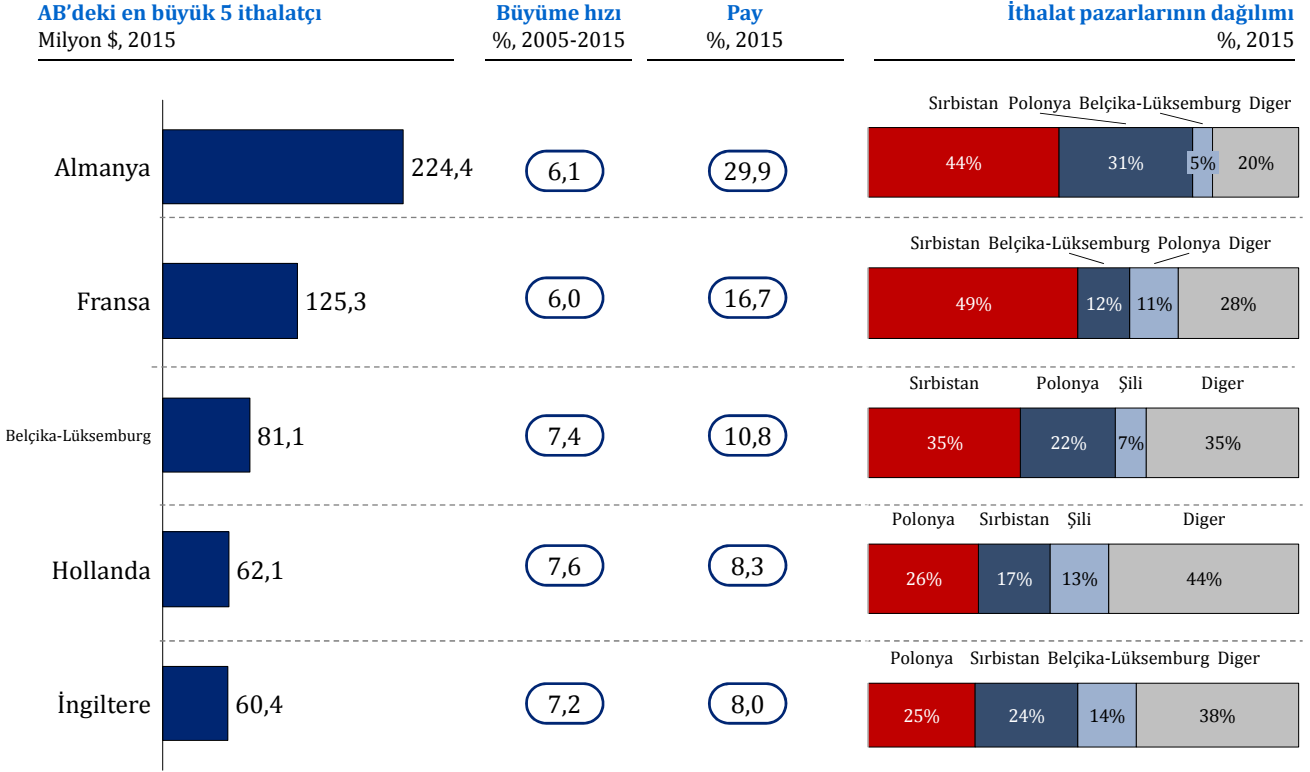
Kaynak: Birleşmiş Milletler Comtrade, BACI, TEPAV hesaplamaları



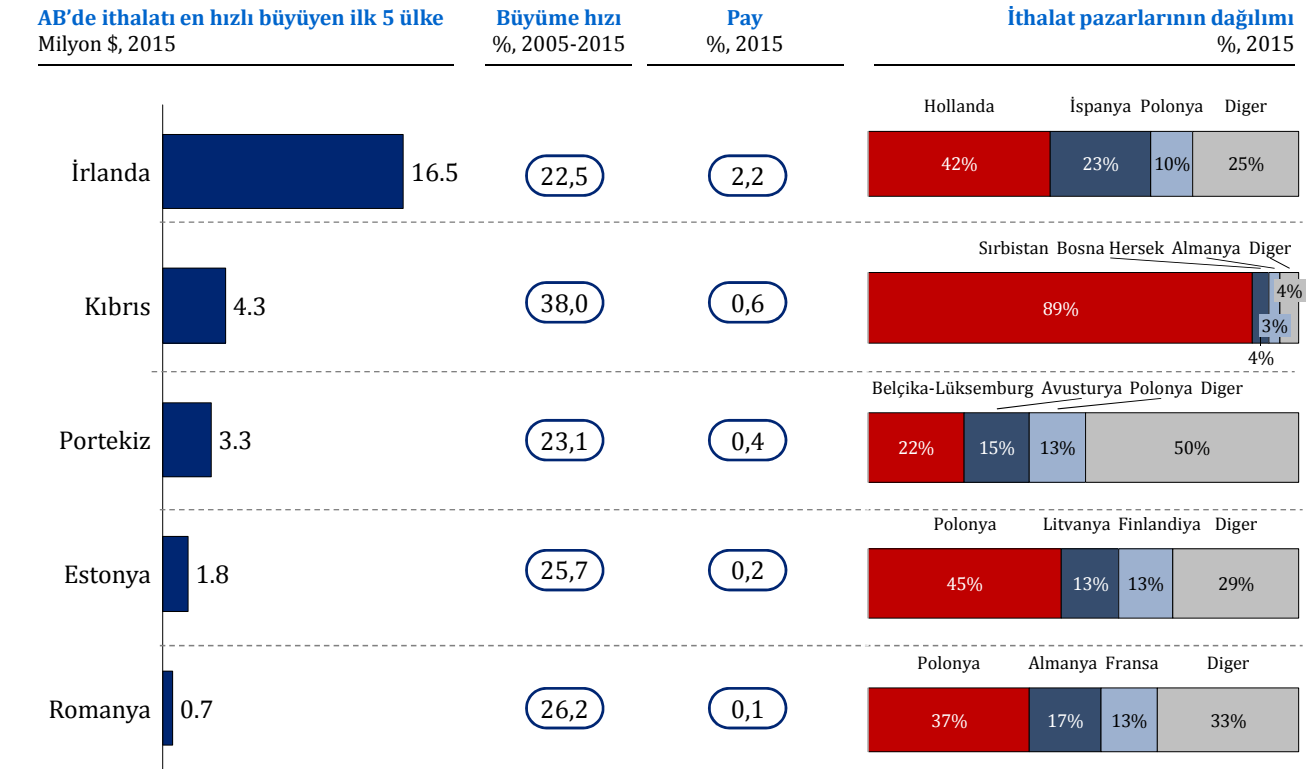
Kaynak: Birleşmiş Milletler Comtrade, BACI, TEPAV hesaplamaları



Kaynak: Birleşmiş Milletler Comtrade, BACI, TEPAV hesaplamaları



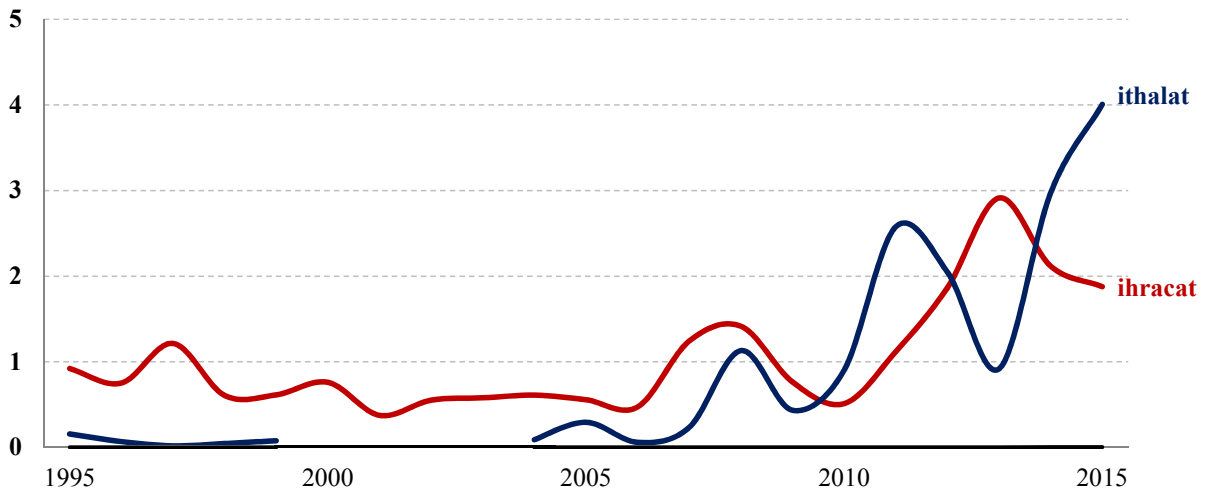
Kaynak: Birleşmiş Milletler Comtrade, BACI, TEPAV hesaplamaları



Kaynak: Birleşmiş Milletler Comtrade, BACI, TEPAV hesaplamaları

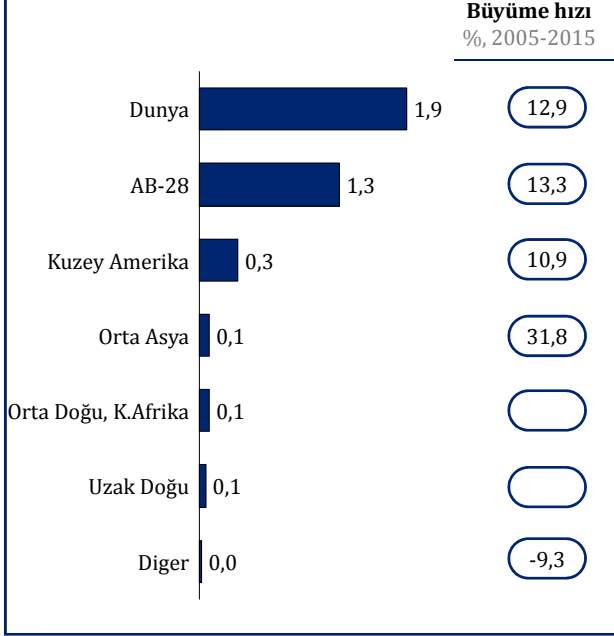
## Türkiye Analizi

### Türkiye'nin İhracat ve İthalatı Hacmi, Milyon \$, 1995-2015



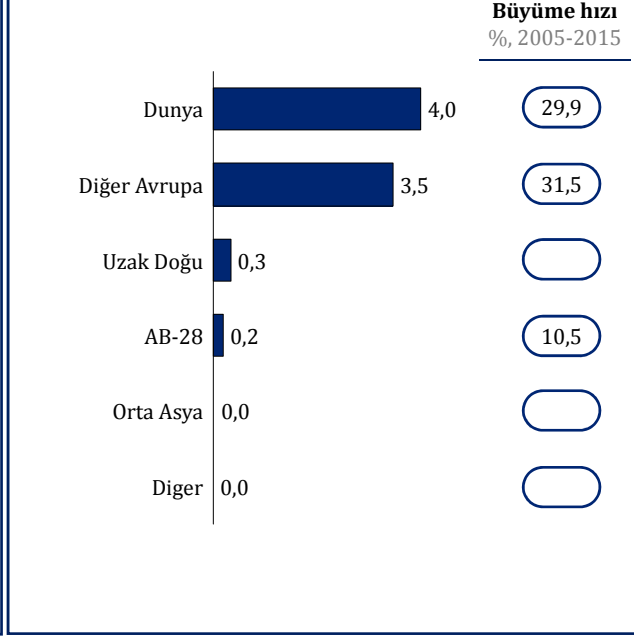
### Türkiye'nin ihracatının bölgelere göre dağılımı

Milyon \$, 2015



### Türkiye'nin ithalatının bölgelere göre dağılımı

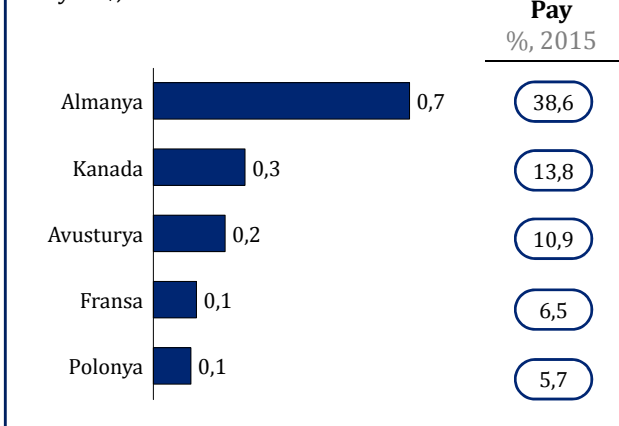
Milyon \$, 2015



Kaynak: Birleşmiş Milletler Comtrade, BACI, TEPAV hesaplamaları

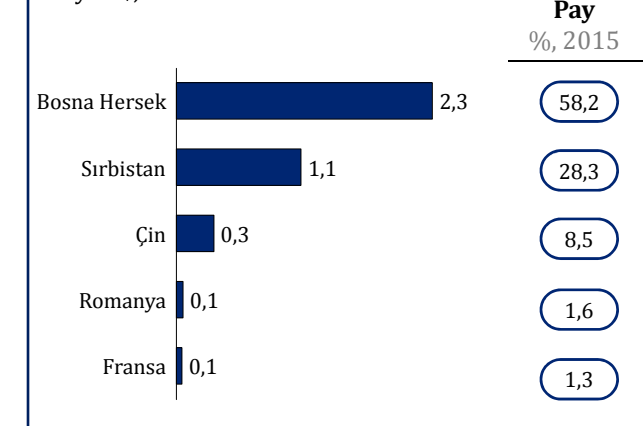
### Türkiye'nin en büyük 5 ihracat pazarı

Milyon \$, 2015



### Türkiye'nin en büyük 5 ithalat pazarı

Milyon \$, 2014



Kaynak: Birleşmiş Milletler Comtrade, BACI, TEPAV hesaplamaları

	Türkiye'ye uzaklığı (km)	Ortalama ne kadar uzaklıktan ithal ediyor (km)	İthalat birim değeri (\$/kg )	İhracat birim değerimiz (\$/kg )
Romanya	442,0466	1219,996	2064,188	1312,154
Suudi Arabistan	2459,933	6972,606	4454,498	3436,326
Birleşik Arap Emirlikleri	2994,246	8775,984	4415,002	3697,056
Güney Kore	7967,701	15243,28	3598,8	2657,022



Türkiye'nin uzaklığı ortalama ithalat mesafesinden daha az



Türkiye'nin ülkeye ihracatının birim değeri, ülkenin ithalatının ortalama birim değerinden daha yüksekse



# tepav

Türkiye Ekonomi Politikaları Araştırma Vakfı

*Ürün Dış Ticaret Analizi*

Şubat 2017

tepav

| 2

**Dünya Analizi**

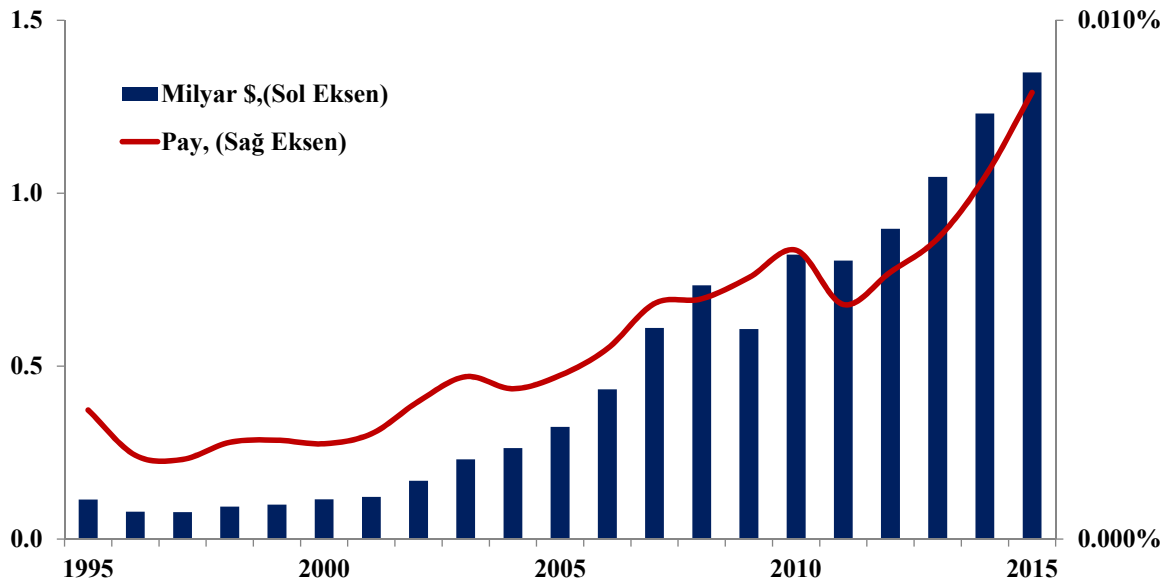
## Ahududu, Böğürtlen, Dut (taze) (81020)

## Sektörün genel özellikleri

- Ürünler dünyada ortalama 2638 km mesafeye ihraç edilirken, Türkiye ortalama 3132 km mesafeye ihraç etmektedir.
- Dünyada toplam 99 ülke bu sektörde ihracat yaparken, 21 ülke rekabetçi bir şekilde ihracat yapmaktadır.

Kaynak: BACI, GeoDist, Birleşmiş Milletler COMTRADE, TEPAV hesaplamaları

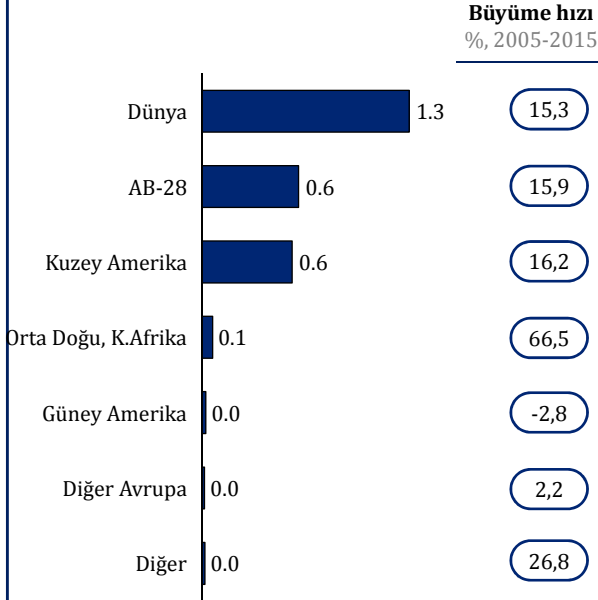
## Küresel Dış Ticaret Hacmi ve Payı, 1995-2015



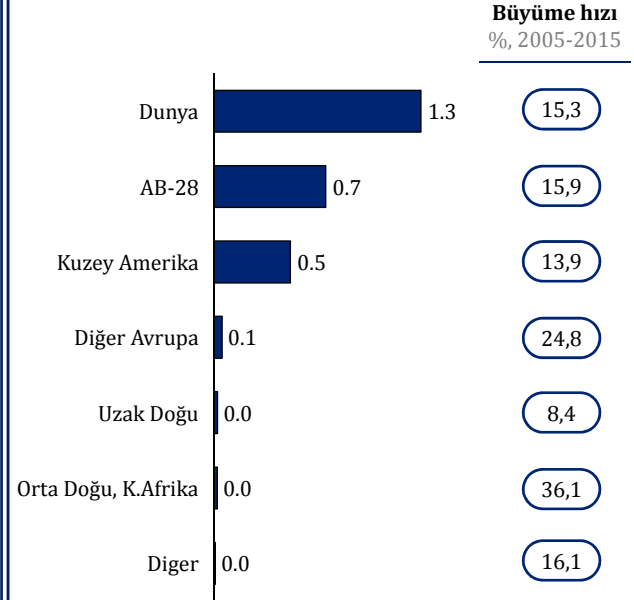
Kaynak: BACI, Birleşmiş Milletler COMTRADE, TEPAV hesaplamaları

**İhracatın bölgelere göre dağılımı**

Milyar \$, 2015

**İthalatının bölgelere göre dağılımı**

Milyar \$, 2015



Kaynak: Birleşmiş Milletler Comtrade, BACI, TEPAV hesaplamaları

**Dünyadaki en büyük 5 ihracatçı**

Milyon \$, 2015

**Büyüme hızı**

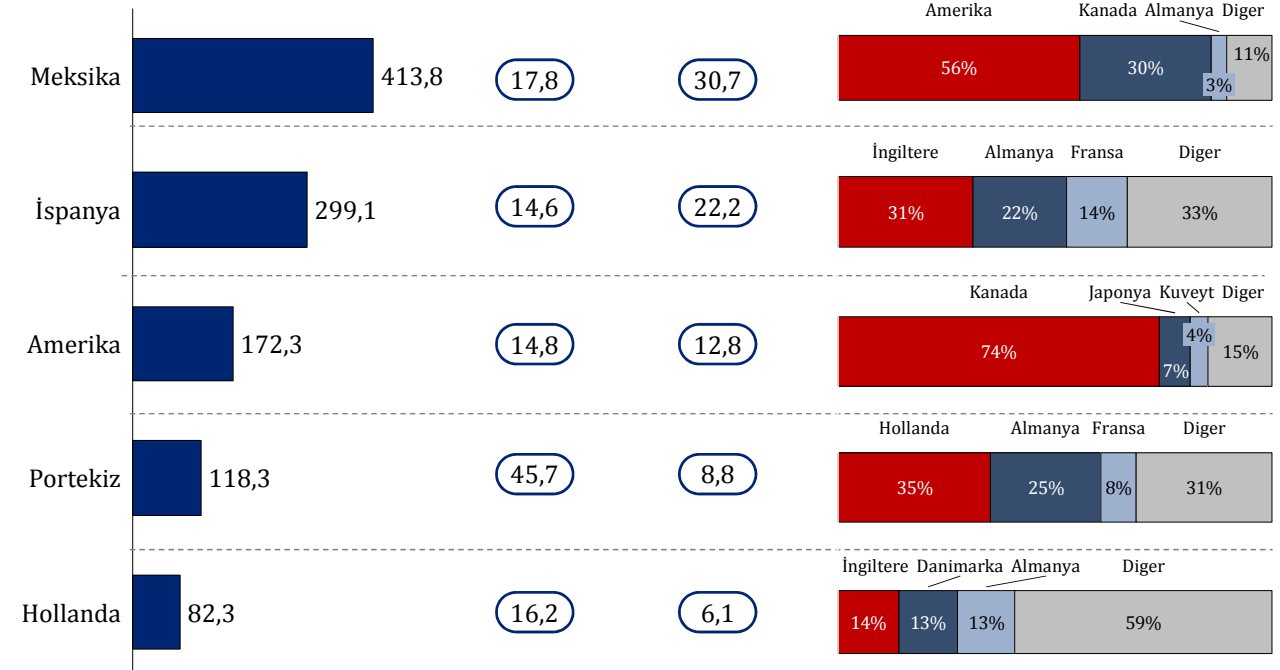
%, 2005-2015

**Pay**

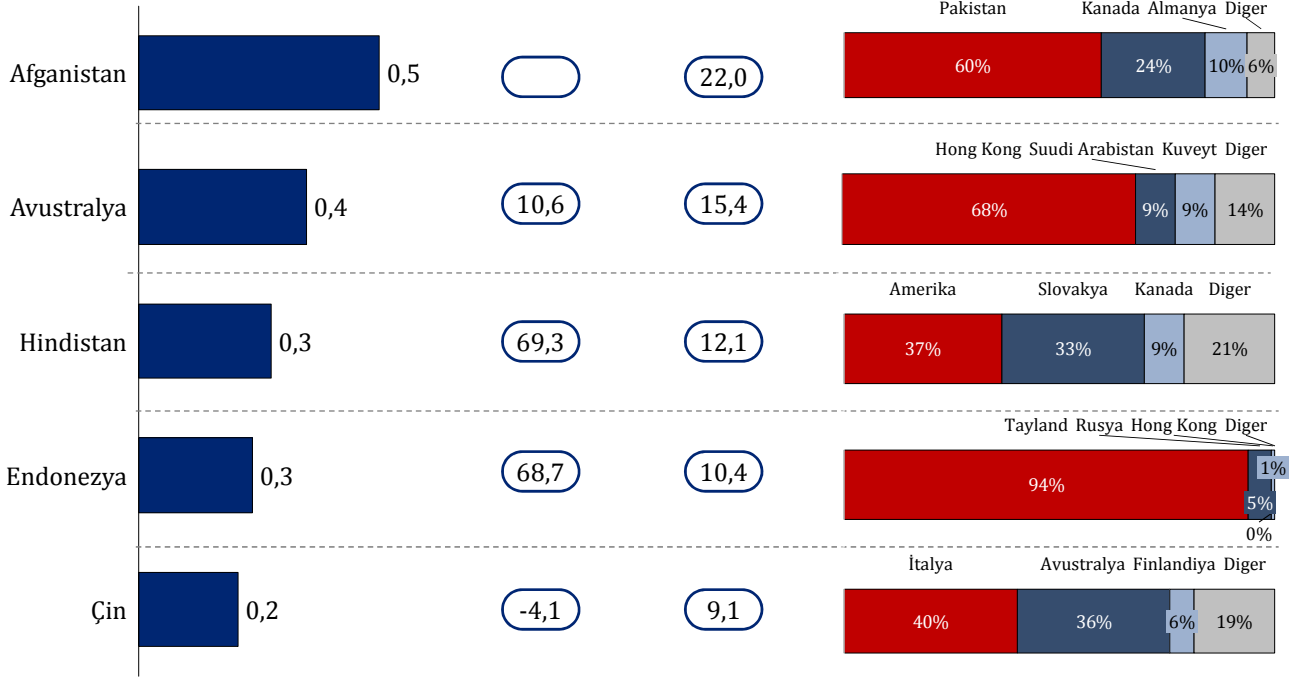
%, 2015

**İhracat pazarlarının dağılımı**

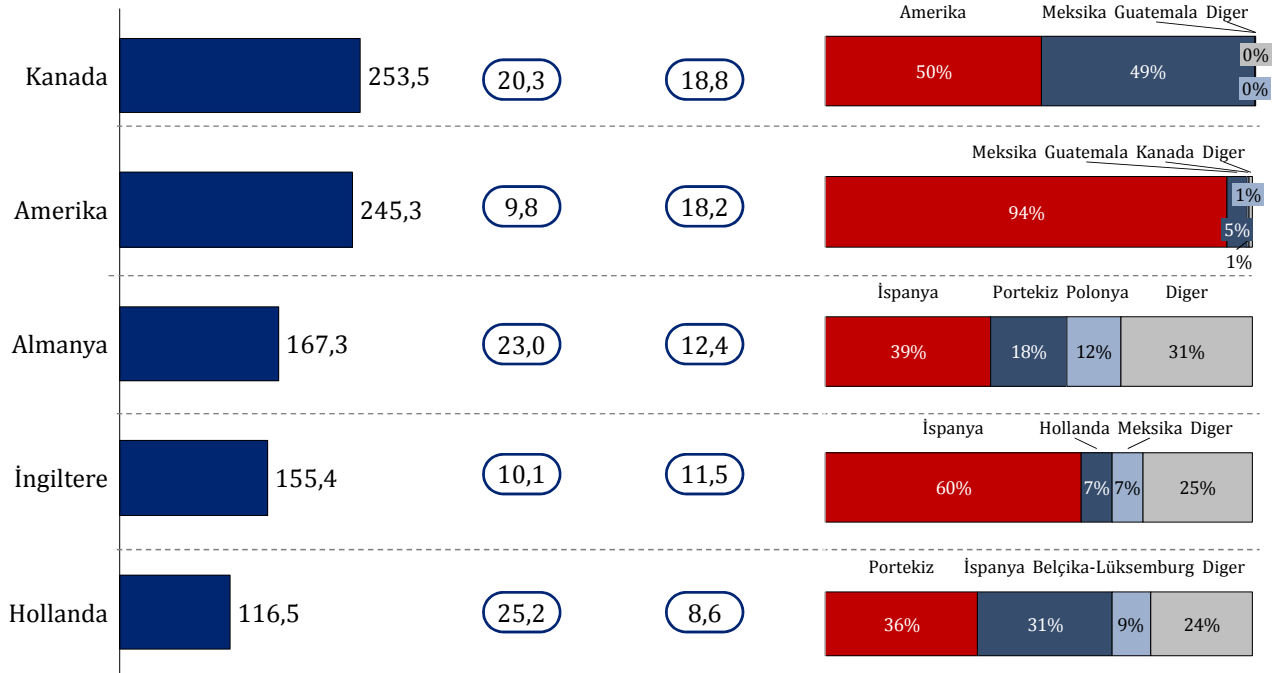
%, 2015



Kaynak: Birleşmiş Milletler Comtrade, BACI, TEPAV hesaplamaları

Uzak Doğu'daki en büyük 5 ihracatçı  
Milyon \$, 2015Büyüme hızı  
%, 2005-2015Pay  
%, 2015İhracat pazarlarının dağılımı  
%, 2015

Kaynak: Birleşmiş Milletler Comtrade, BACI, TEPAV hesaplamaları

En büyük 5 ithalatçı  
Milyon \$, 2015Büyüme hızı  
%, 2005-2015Pay  
%, 2015İthalat pazarlarının dağılımı  
%, 2015

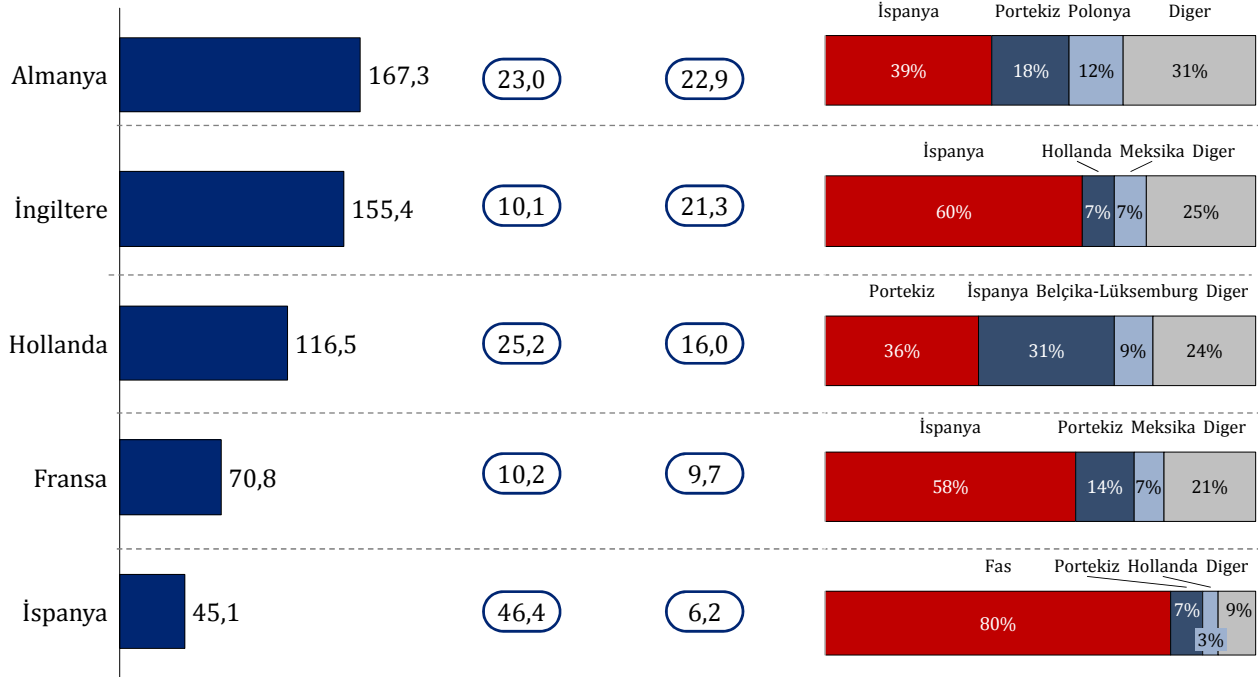
Kaynak: Birleşmiş Milletler Comtrade, BACI, TEPAV hesaplamaları

AB'deki en büyük 5 ithalatçı  
Milyon \$, 2015

Büyüme hızı  
%, 2005-2015

Pay  
%, 2015

İthalat pazarlarının dağılımı  
%, 2015



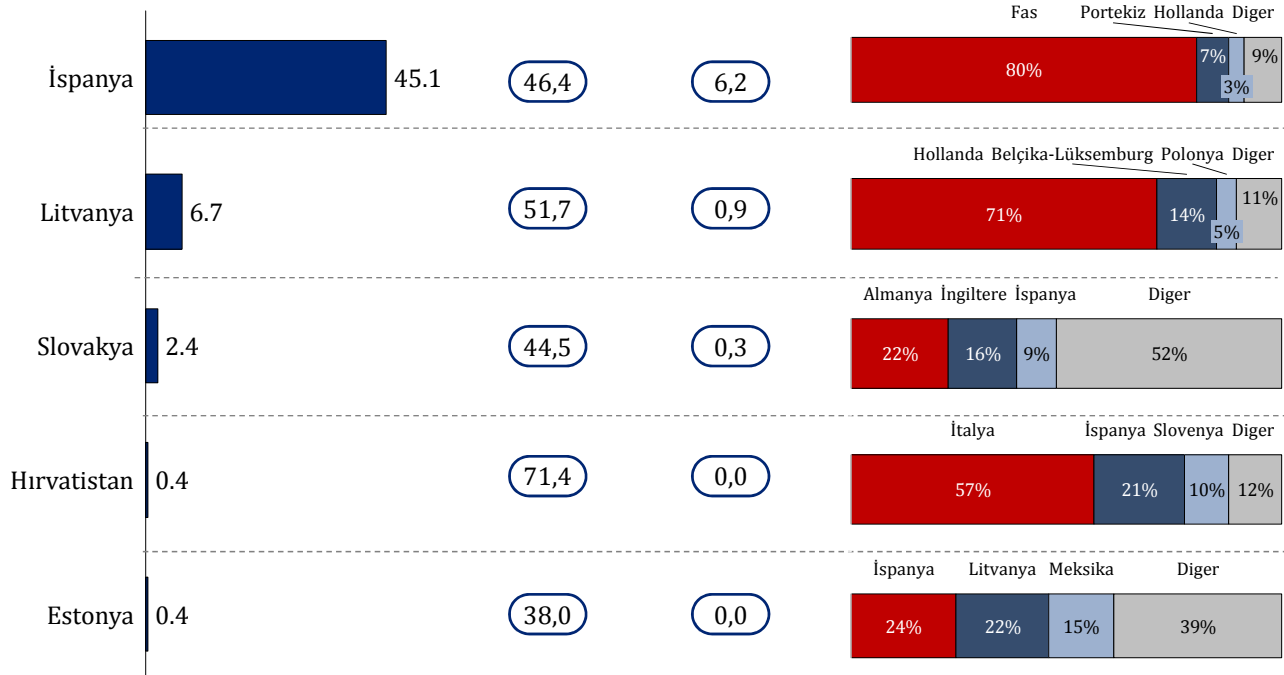
Kaynak: Birleşmiş Milletler Comtrade, BACI, TEPAV hesaplamaları

AB'de ithalatı en hızlı büyüyen ilk 5 ülke  
Milyon \$, 2015

Büyüme hızı  
%, 2005-2015

Pay  
%, 2015

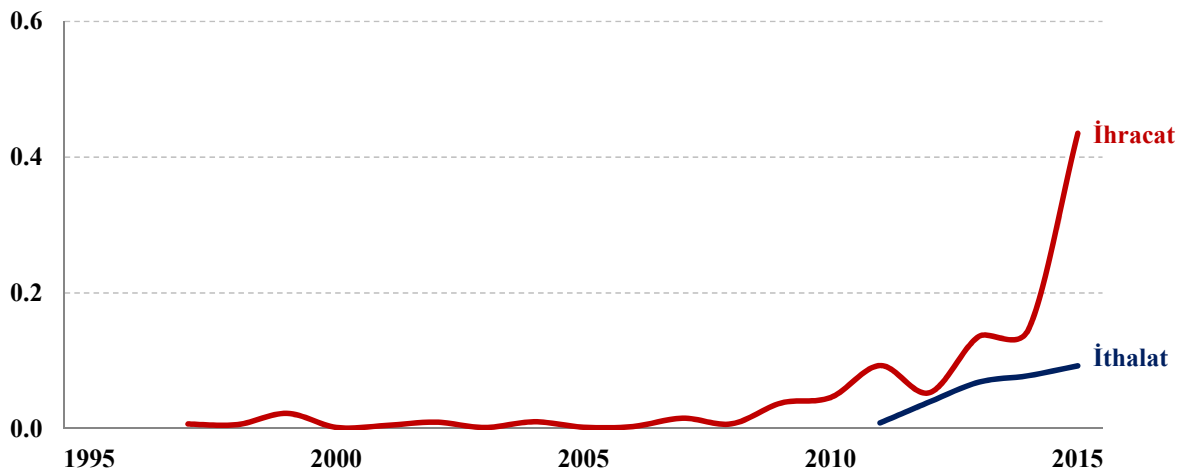
İthalat pazarlarının dağılımı  
%, 2015



Kaynak: Birleşmiş Milletler Comtrade, BACI, TEPAV hesaplamaları

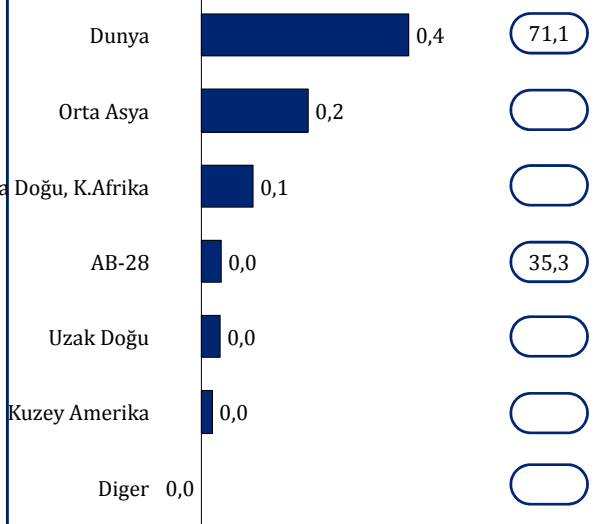
## Türkiye Analizi

### Türkiye'nin İhracat ve İthalatı Hacmi, Milyon \$, 1995-2015

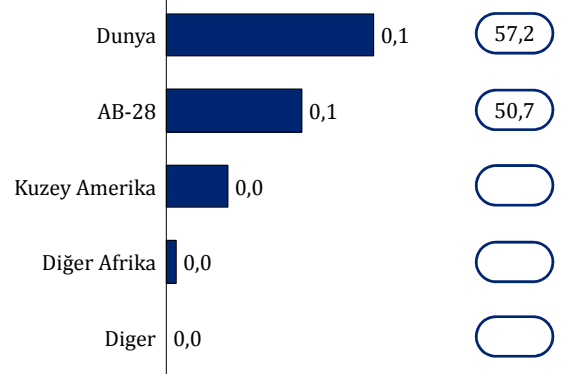


**Türkiye'nin ihracatının bölgelere göre dağılımı**

Milyon \$, 2015

**Büyüme hızı**  
%, 2005-2015**Türkiye'nin ithalatının bölgelere göre dağılımı**

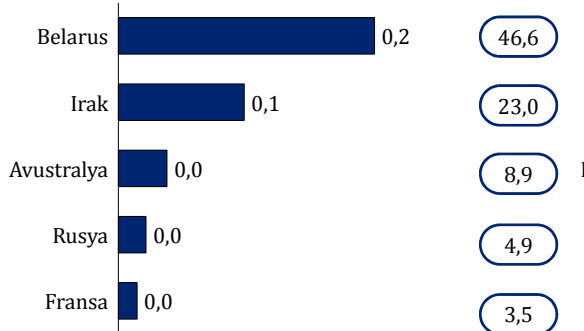
Milyon \$, 2015

**Büyüme hızı**  
%, 2005-2015

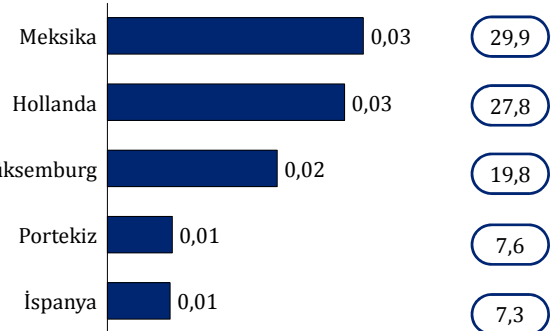
Kaynak: Birleşmiş Milletler Comtrade, BACI, TEPAV hesaplamaları

**Türkiye'nin en büyük 5 ihracat pazarı**

Milyon \$, 2015

**Pay**  
%, 2015**Türkiye'nin en büyük 5 ithalat pazarı**

Milyon \$, 2014

**Pay**  
%, 2015

Kaynak: Birleşmiş Milletler Comtrade, BACI, TEPAV hesaplamaları

	Türkiye'ye uzaklığı (km)	Ortalama ne kadar uzaklıktan ithal ediyor (km)	İthalat birim değeri (\$/kg )	İhracat birim değerimiz (\$/kg )
Almanya	2038,332	2213,489	5559,431	1427,72
Estonya	2066,79	2896,22	12838,15	11950,64
Fransa	2255,81	1710,685	7562,283	2706,607
Kanada	8197,23	1906,842	6851,909	14738,93
Kuveyt	2159,483	9482,655	9778,219	7195,531
Kuveyt	2726,494	9025,312	6924,699	4899,235



Türkiye'nin uzaklığı ortalama ithalat mesafesinden daha az



Türkiye'nin ülkeye ihracatının birim değeri, ülkenin ithalatının ortalama birim değerinden daha yüksekse



# tepav

Türkiye Ekonomi Politikaları Araştırma Vakfı

*Ürün Dış Ticaret Analizi*

Şubat 2017

tepav

| 2

**Dünya Analizi**

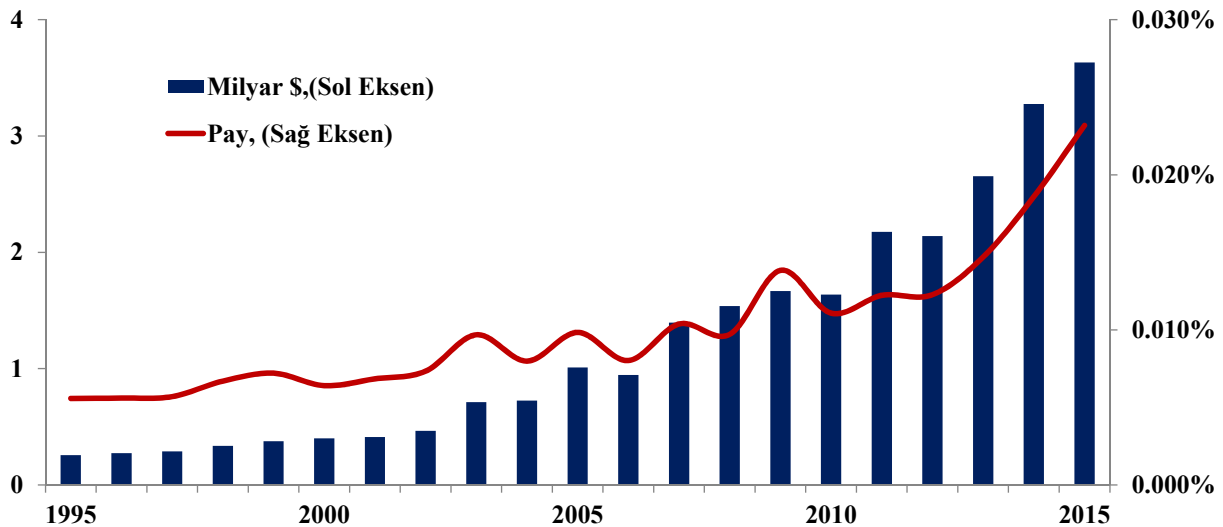
## Avokado Armudu (80440)

## Sektörün genel özellikleri

- Ürünler dünyada ortalama 4862 km mesafeye ihraç edilirken, Türkiye ortalama 2440 km mesafeye ihraç etmektedir.
- Dünyada toplam 115 ülke bu sektörde ihracat yaparken, 22 ülke rekabetçi bir şekilde ihracat yapmaktadır.

Kaynak: BACI, GeoDist, Birleşmiş Milletler COMTRADE, TEPAV hesaplamaları

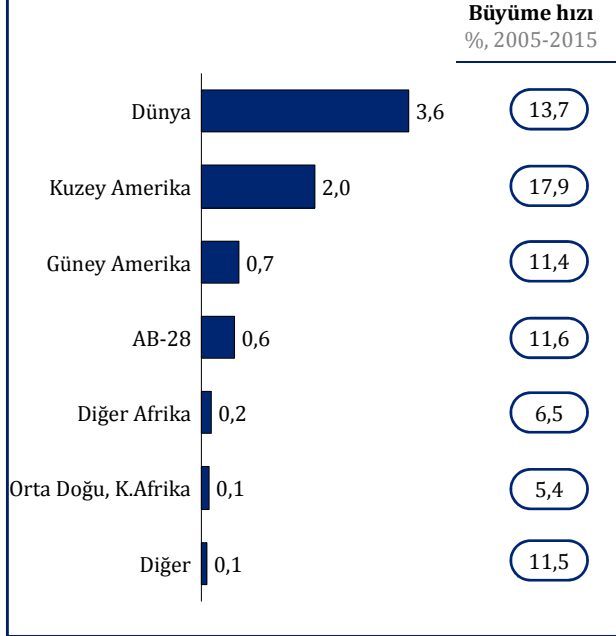
## Küresel Dış Ticaret Hacmi ve Payı, 1995-2015



Kaynak: BACI, Birleşmiş Milletler COMTRADE, TEPAV hesaplamaları

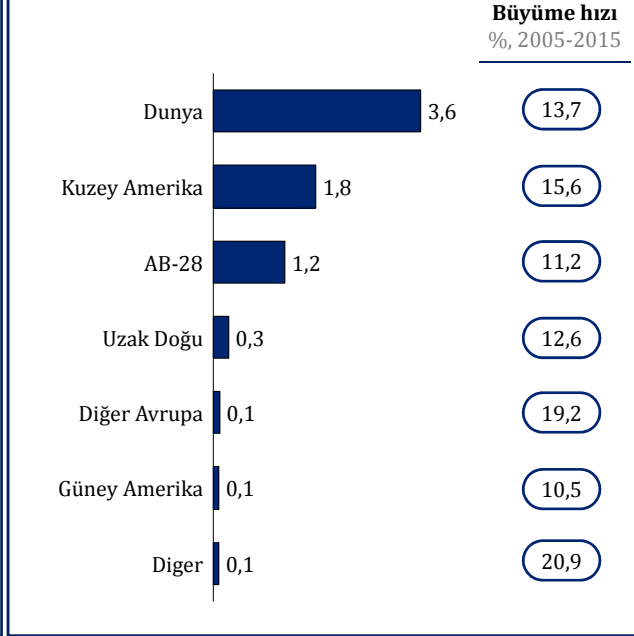
## İhracatın bölgelere göre dağılımı

Milyar \$, 2015



## İthalatının bölgelere göre dağılımı

Milyar \$, 2015



Kaynak: Birleşmiş Milletler Comtrade, BACI, TEPAV hesaplamaları

## Dünyadaki en büyük 5 ihracatçı

Milyon \$, 2015

## Büyüme hızı

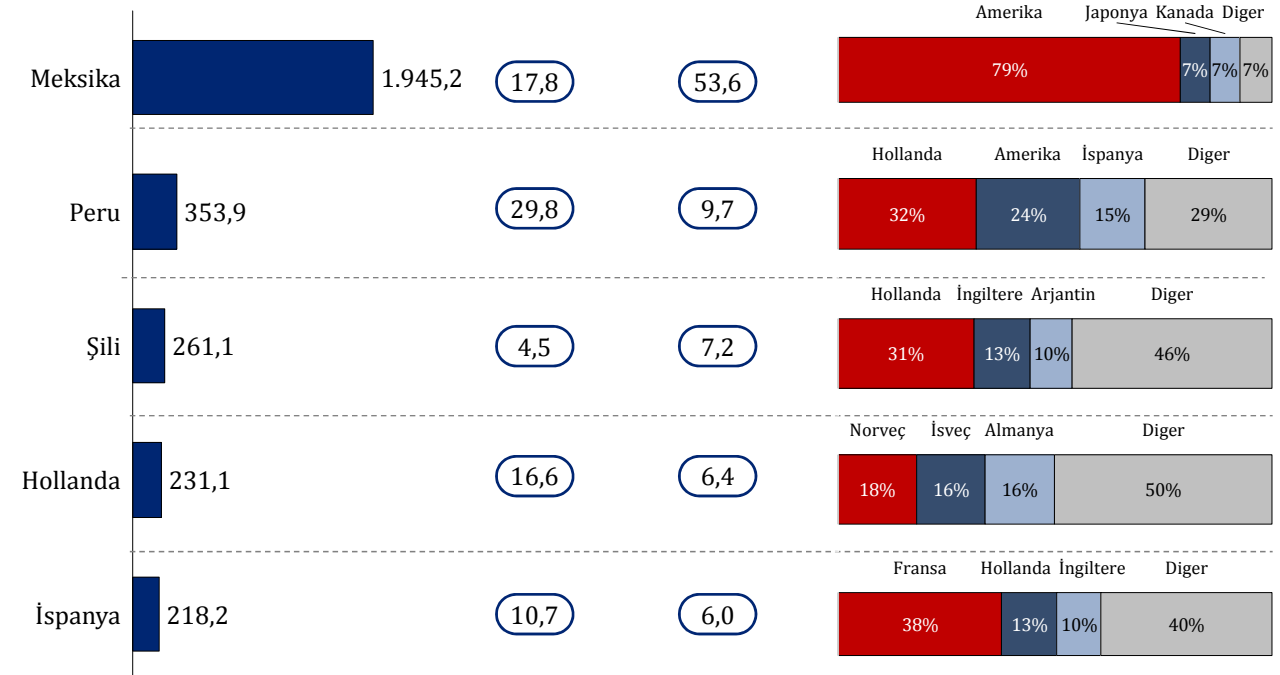
%, 2005-2015

## Pay

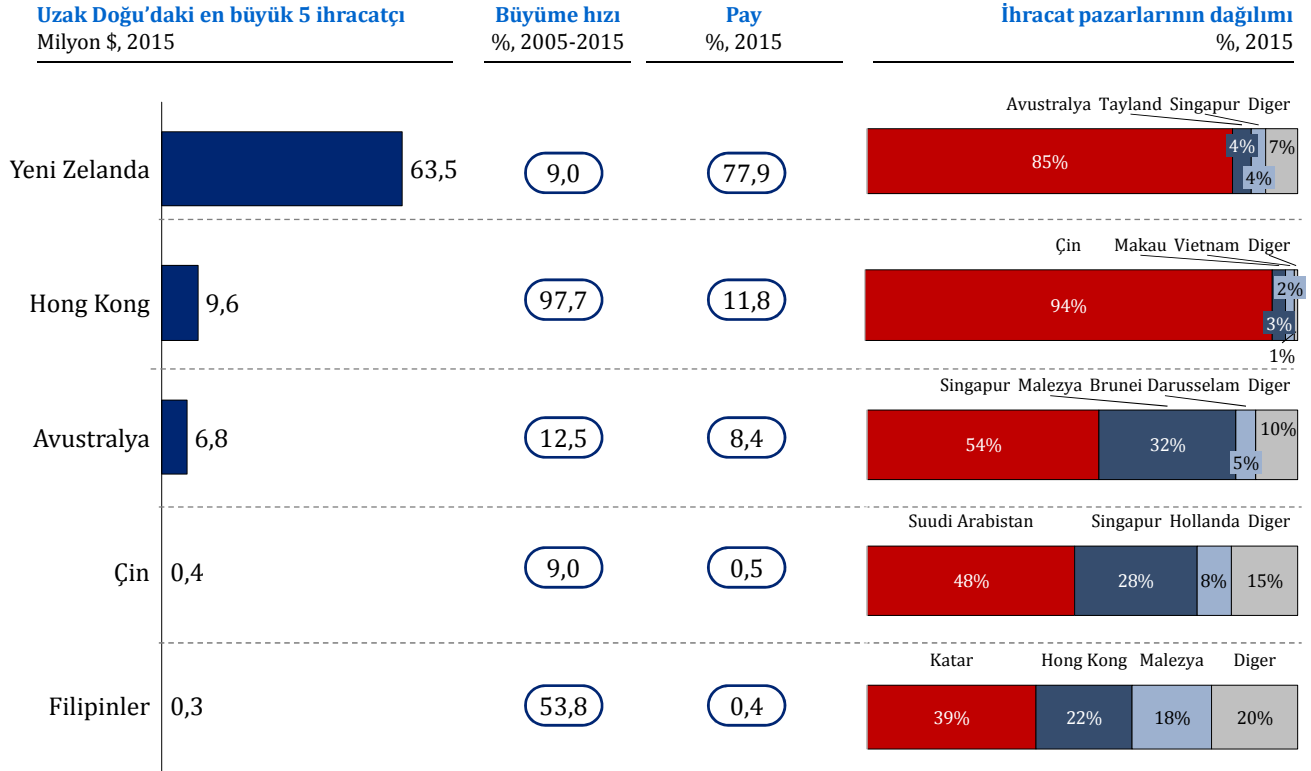
%, 2015

## İhracat pazarlarının dağılımı

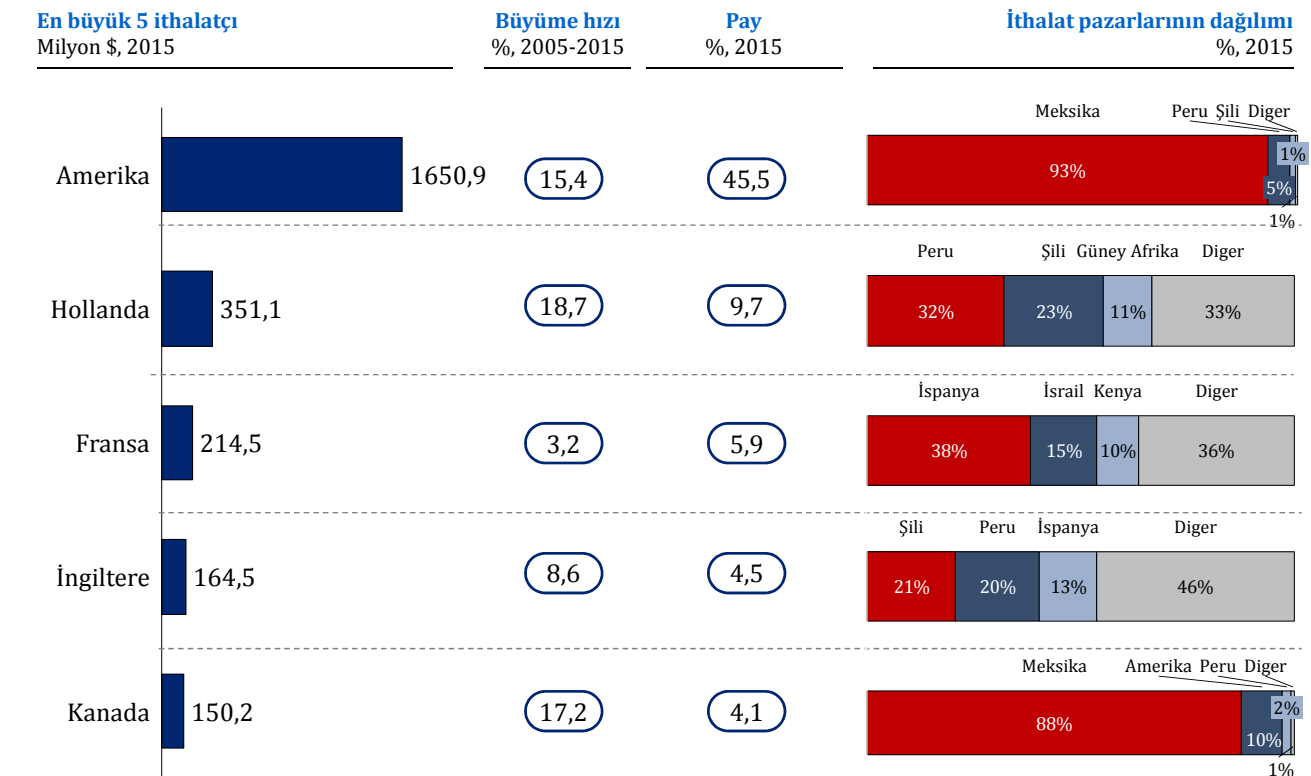
%, 2015



Kaynak: Birleşmiş Milletler Comtrade, BACI, TEPAV hesaplamaları



Kaynak: Birleşmiş Milletler Comtrade, BACI, TEPAV hesaplamaları



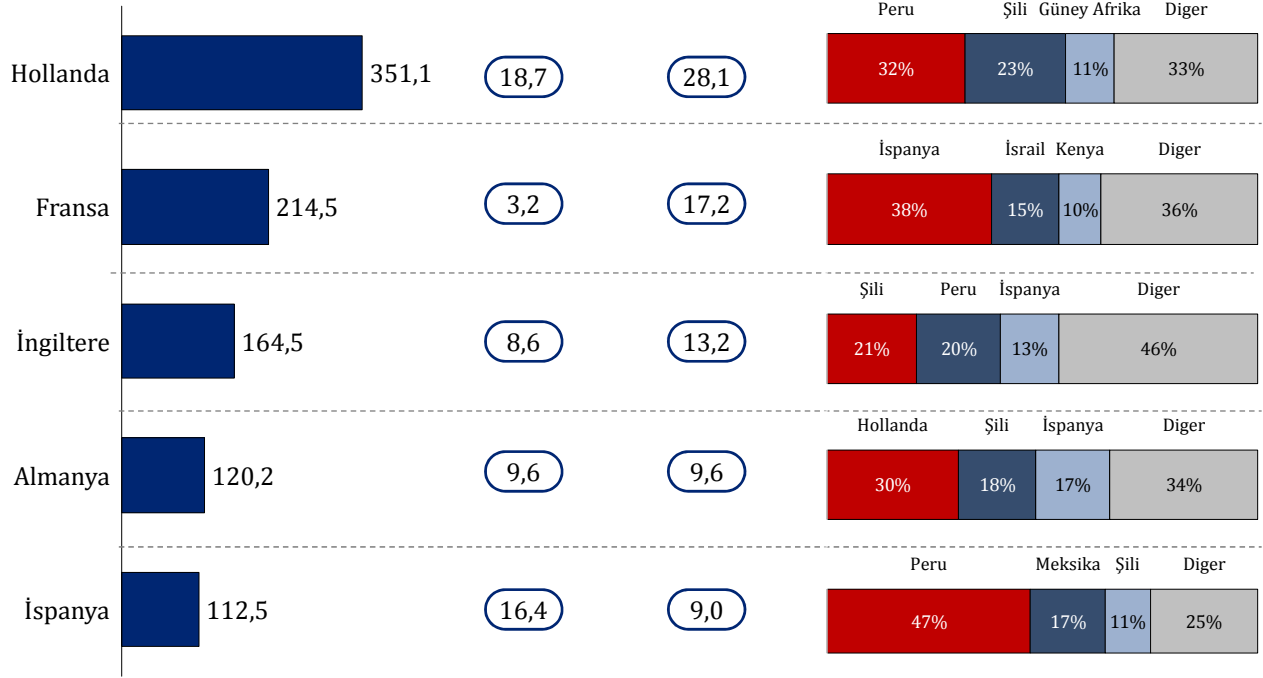
Kaynak: Birleşmiş Milletler Comtrade, BACI, TEPAV hesaplamaları

AB'deki en büyük 5 ithalatçı  
Milyon \$, 2015

Büyüme hızı  
%, 2005-2015

Pay  
%, 2015

İthalat pazarlarının dağılımı  
%, 2015



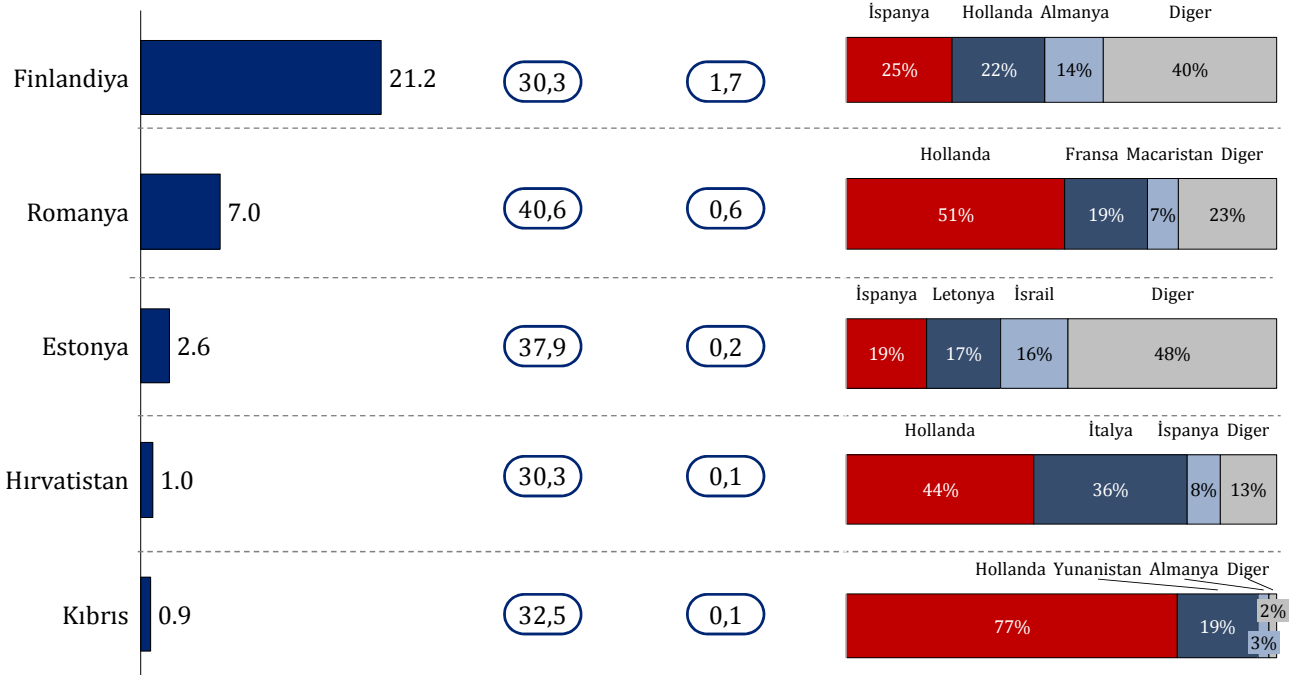
Kaynak: Birleşmiş Milletler Comtrade, BACI, TEPAV hesaplamaları

AB'de ithalatı en hızlı büyüyen ilk 5 ülke  
Milyon \$, 2015

Büyüme hızı  
%, 2005-2015

Pay  
%, 2015

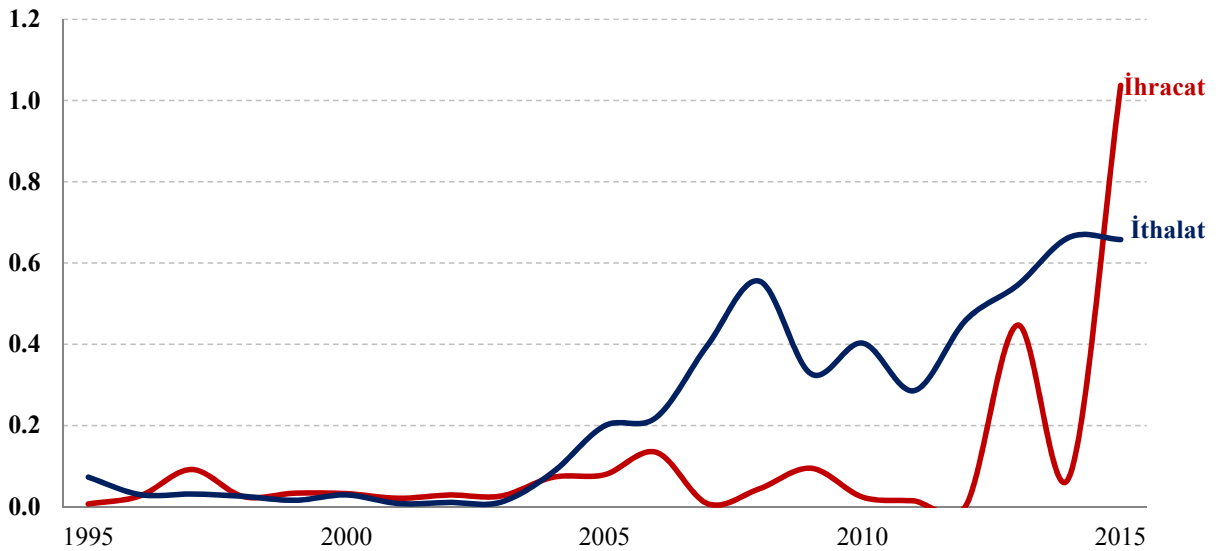
İthalat pazarlarının dağılımı  
%, 2015



Kaynak: Birleşmiş Milletler Comtrade, BACI, TEPAV hesaplamaları


## Türkiye Analizi

### Türkiye'nin İhracat ve İthalatı Hacmi, Milyon \$, 1995-2015

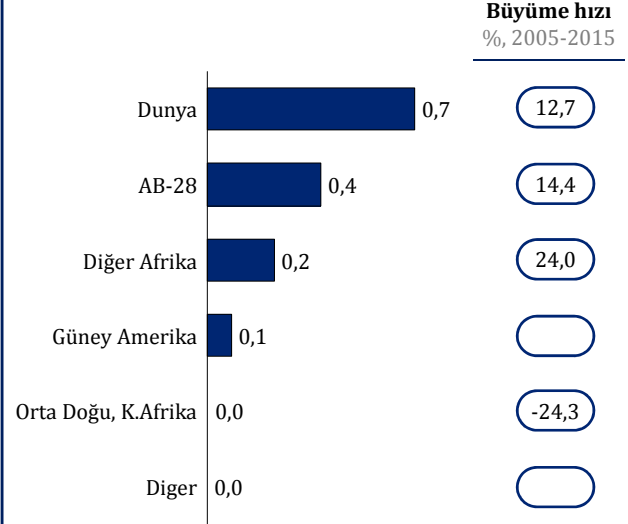


**Türkiye'nin ihracatının bölgelere göre dağılımı**

Milyon \$, 2015

**Türkiye'nin ithalatının bölgelere göre dağılımı**

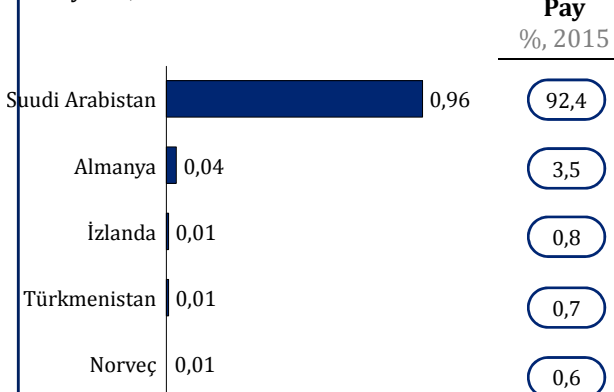
Milyon \$, 2015



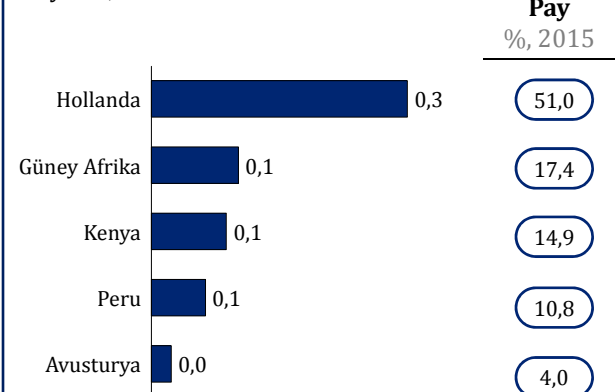
Kaynak: Birleşmiş Milletler Comtrade, BACI, TEPAV hesaplamaları

**Türkiye'nin en büyük 5 ihracat pazarı**

Milyon \$, 2015

**Türkiye'nin en büyük 5 ithalat pazarı**

Milyon \$, 2014



Kaynak: Birleşmiş Milletler Comtrade, BACI, TEPAV hesaplamaları

	Türkiye'ye uzaklığı (km)	Ortalama ne kadar uzaklıktan ithal ediyor (km)	İthalat birim değeri (\$/kg )	İhracat birim değerimiz (\$/kg )
İngiltere	2501,886	6719,124	2115,937	1065,835
Norveç	2447,23	5844,954	3582,184	2106,688
Moldova	664,1506	3447,937	2675,929	2392,074
Türkmenistan	2539,033	3631,526	1245,77	733,52
Kuveyt	2159,483	8042,502	4024,274	2528,041
Suudi Arabistan	2459,933	5325,14	1216,486	627,3523



Türkiye'nin uzaklığı ortalama ithalat mesafesinden daha az



Türkiye'nin ülkeye ihracatının birim değeri, ülkenin ithalatının ortalama birim değerinden daha yüksekse



# tepav

Türkiye Ekonomi Politikaları Araştırma Vakfı

*Ürün Dış Ticaret Analizi*

Şubat 2017

tepav

| 2

**Dünya Analizi**

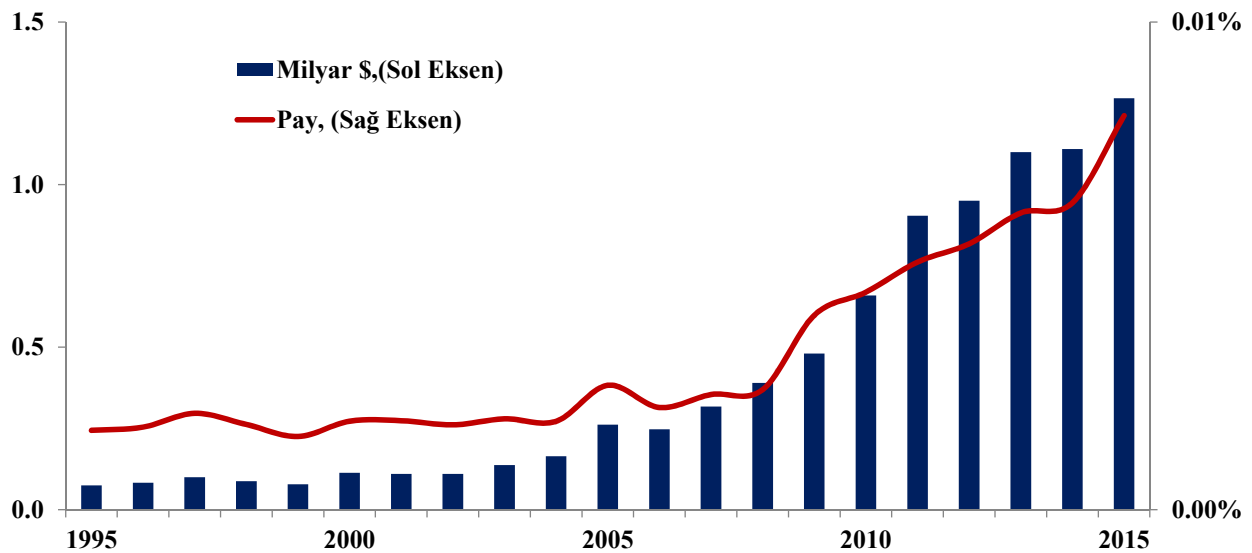
## Badem Kabuklu (80211)

## Sektörün genel özellikleri

- Ürünler dünyada ortalama 9985 km mesafeye ihraç edilirken, Türkiye ortalama 5793 km mesafeye ihraç etmektedir.
- Dünyada toplam 80 ülke bu sektörde ihracat yaparken, 9 ülke rekabetçi bir şekilde ihracat yapmaktadır.

Kaynak: BACI, GeoDist, Birleşmiş Milletler COMTRADE, TEPAV hesaplamaları

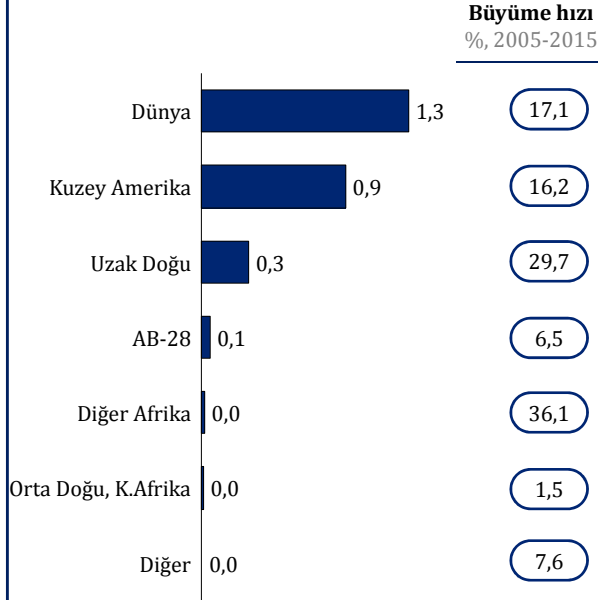
## Küresel Dış Ticaret Hacmi ve Payı, 1995-2015



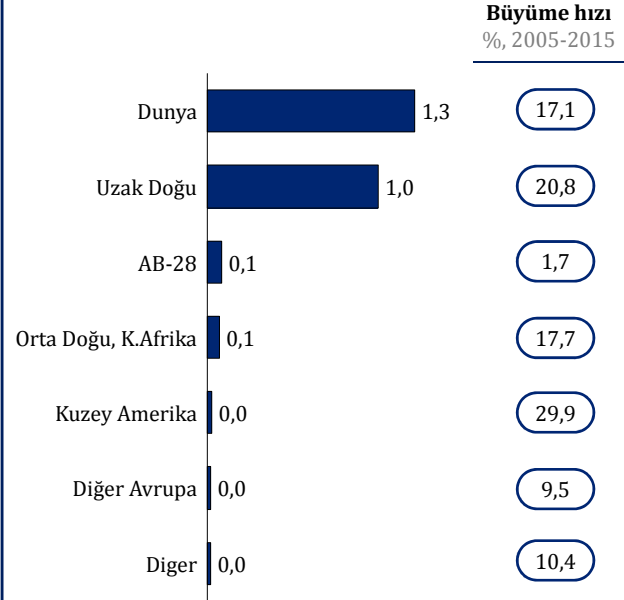
Kaynak: BACI, Birleşmiş Milletler COMTRADE, TEPAV hesaplamaları

**İhracatın bölgelere göre dağılımı**

Milyar \$, 2015

**İthalatının bölgelere göre dağılımı**

Milyar \$, 2015



Kaynak: Birleşmiş Milletler Comtrade, BACI, TEPAV hesaplamaları

**Dünyadaki en büyük 5 ihracatçı**

Milyon \$, 2015

**Büyüme hızı**

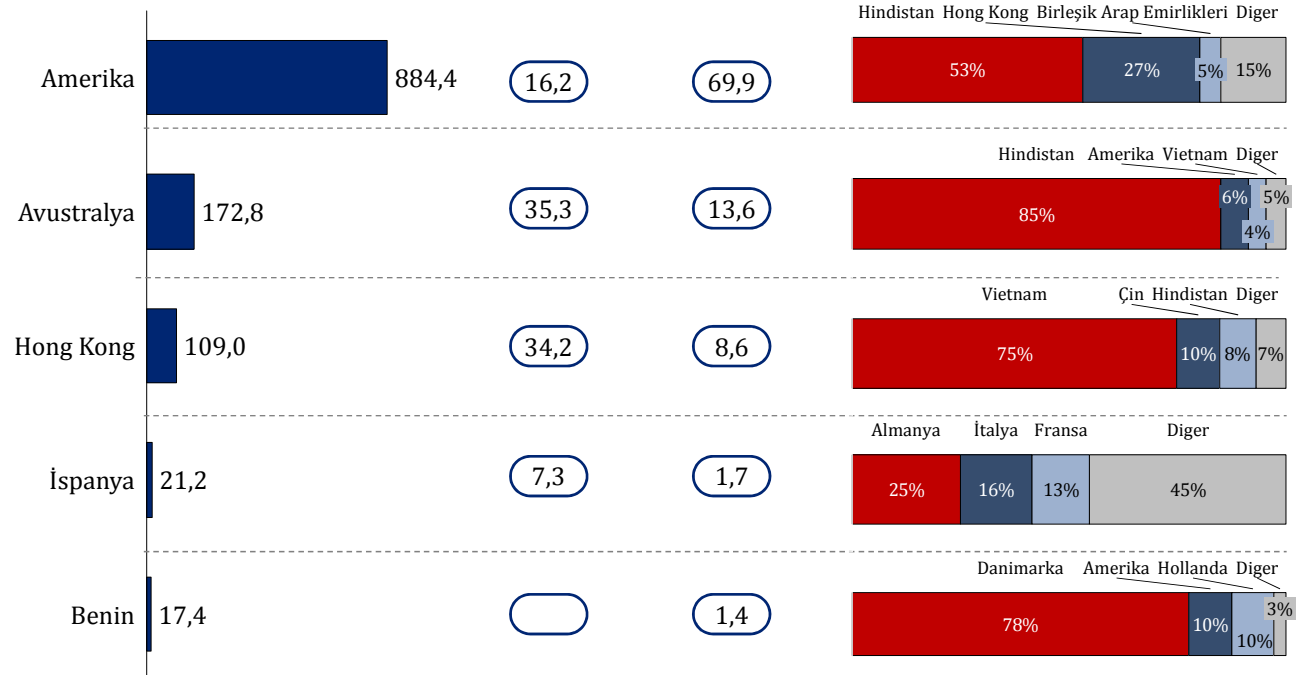
%, 2005-2015

**Pay**

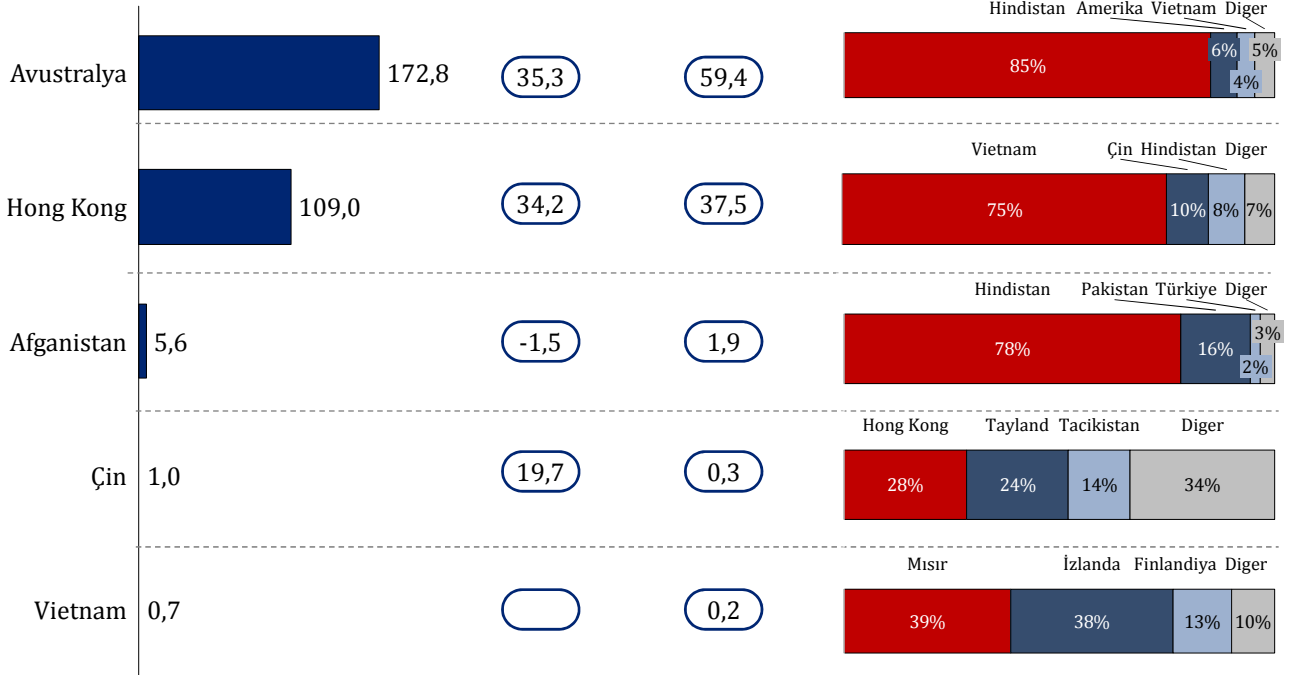
%, 2015

**İhracat pazarlarının dağılımı**

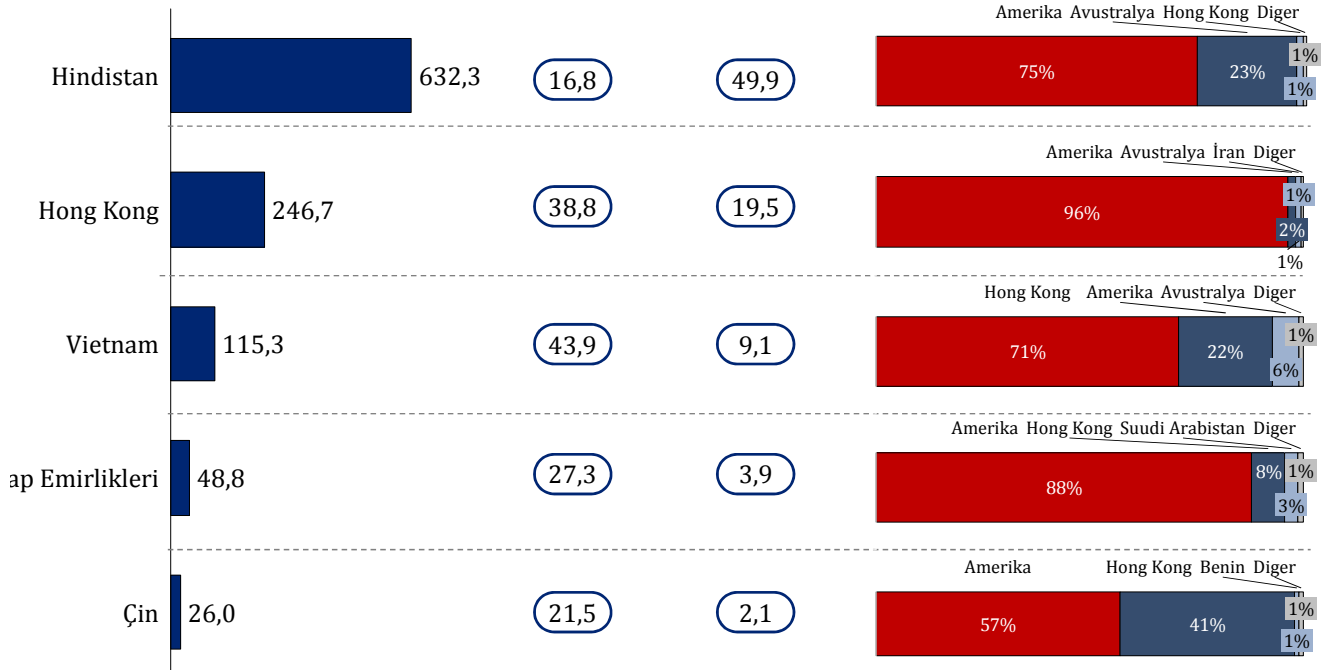
%, 2015



Kaynak: Birleşmiş Milletler Comtrade, BACI, TEPAV hesaplamaları

Uzak Doğu'daki en büyük 5 ihracatçı  
Milyon \$, 2015Büyüme hızı  
%, 2005-2015Pay  
%, 2015İhracat pazarlarının dağılımı  
%, 2015

Kaynak: Birleşmiş Milletler Comtrade, BACI, TEPAV hesaplamaları

En büyük 5 ithalatçı  
Milyon \$, 2015Büyüme hızı  
%, 2005-2015Pay  
%, 2015İthalat pazarlarının dağılımı  
%, 2015

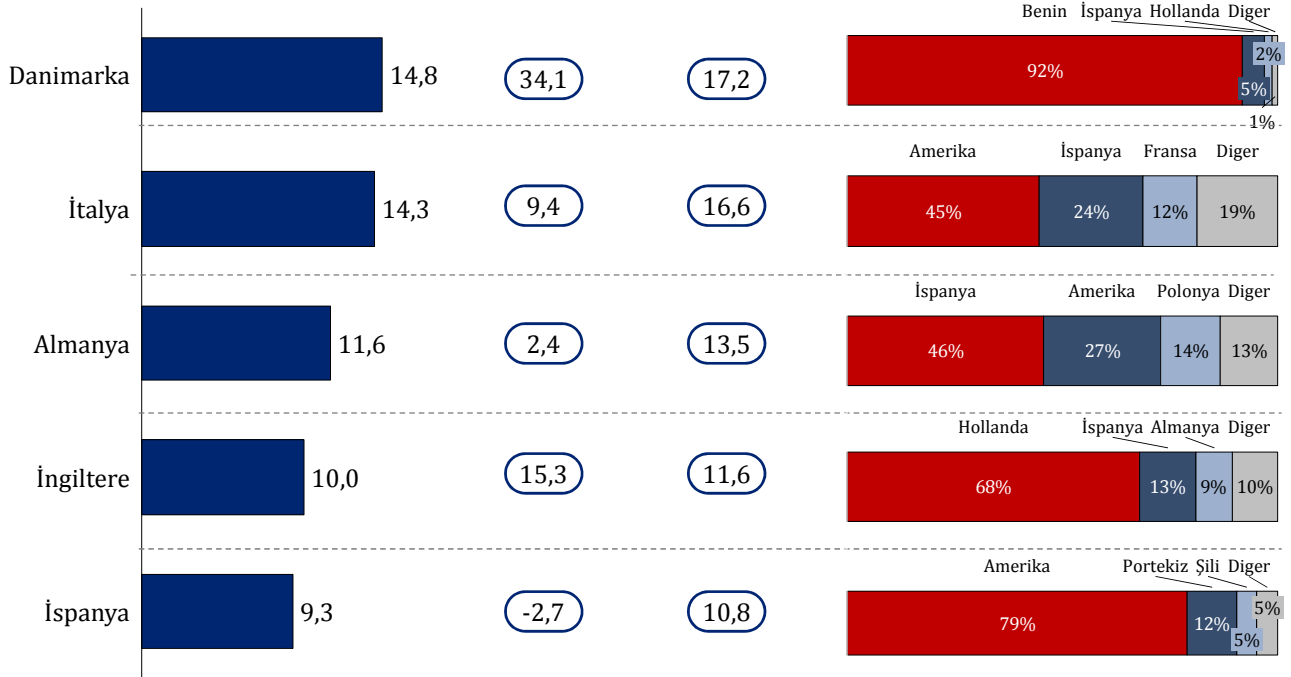
Kaynak: Birleşmiş Milletler Comtrade, BACI, TEPAV hesaplamaları

AB'deki en büyük 5 ithalatçı  
Milyon \$, 2015

Büyüme hızı  
%, 2005-2015

Pay  
%, 2015

İthalat pazarlarının dağılımı  
%, 2015




Kaynak: Birleşmiş Milletler Comtrade, BACI, TEPAV hesaplamaları

AB'de ithalatı en hızlı büyüyen ilk 5 ülke  
Milyon \$, 2015

Büyüme hızı  
%, 2005-2015

Pay  
%, 2015

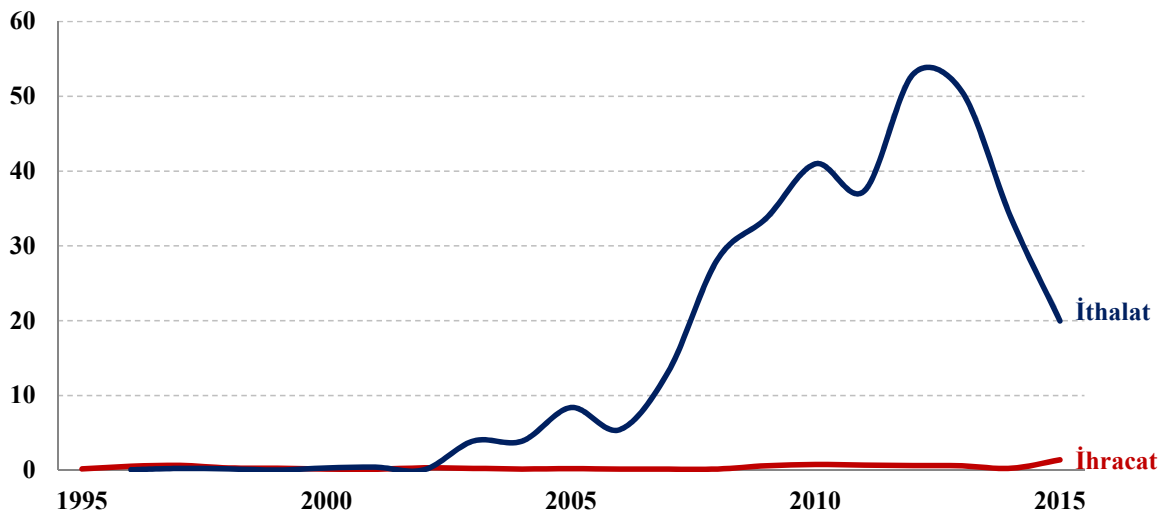
İthalat pazarlarının dağılımı  
%, 2015



Kaynak: Birleşmiş Milletler Comtrade, BACI, TEPAV hesaplamaları

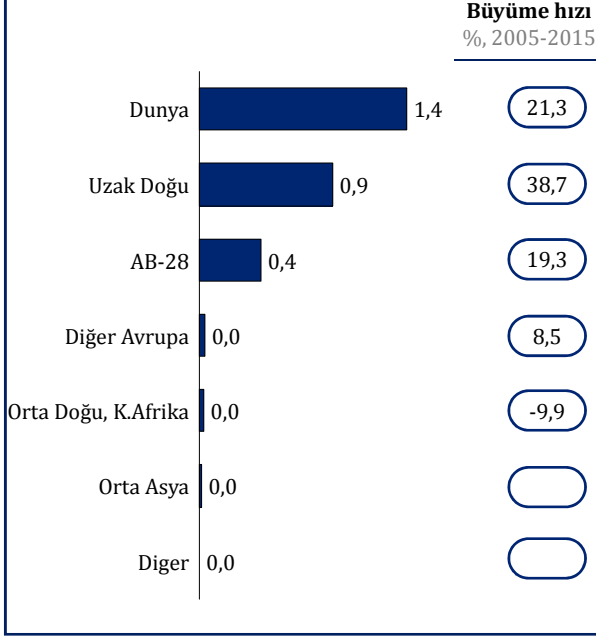
## Türkiye Analizi

### Türkiye'nin İhracat ve İthalatı Hacmi, Milyon \$, 1995-2015



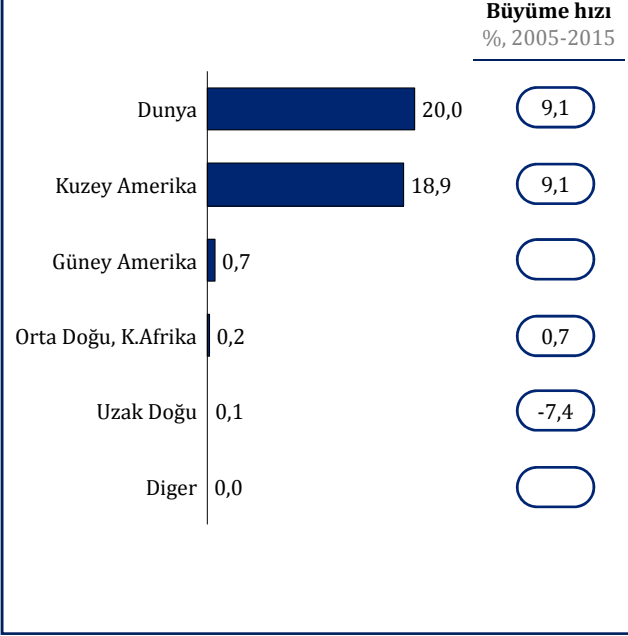
### Türkiye'nin ihracatının bölgelere göre dağılımı

Milyon \$, 2015



### Türkiye'nin ithalatının bölgelere göre dağılımı

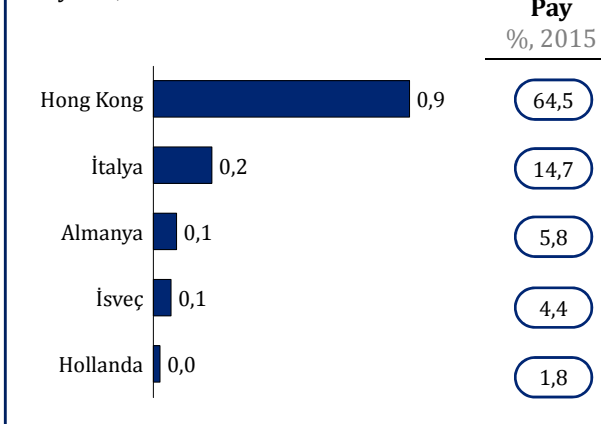
Milyon \$, 2015



Kaynak: Birleşmiş Milletler Comtrade, BACI, TEPAV hesaplamaları

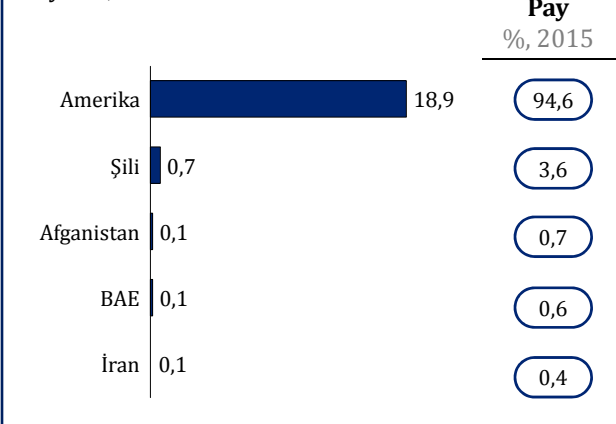
### Türkiye'nin en büyük 5 ihracat pazarı

Milyon \$, 2015



### Türkiye'nin en büyük 5 ithalat pazarı

Milyon \$, 2014



Kaynak: Birleşmiş Milletler Comtrade, BACI, TEPAV hesaplamaları

	<b>Türkiye'ye uzaklığı (km)</b>	<b>Ortalama ne kadar uzaklıktan ithal ediyor (km)</b>	<b>İthalat birim değeri (\$/kg )</b>	<b>İhracat birim değerimiz (\$/kg )</b>
İtalya	1373,27	4828,061	6782,579	6577,674
Almanya	2038,332	2780,448	5491,107	3951,529
İsviçre	1837,154	4042,171	9801,085	4478,954
Azerbaycan	1763,672	1789,793	600,0047	599,9999



Türkiye'nin uzaklığı ortalama ithalat mesafesinden daha az



Türkiye'nin ülkeye ihracatının birim değeri, ülkenin ithalatının ortalama birim değerinden daha yüksekse



# tepav

Türkiye Ekonomi Politikaları Araştırma Vakfı

## *Ürün Dış Ticaret Analizi*

Şubat 2017

tepav

| 2

## **Dünya Analizi**

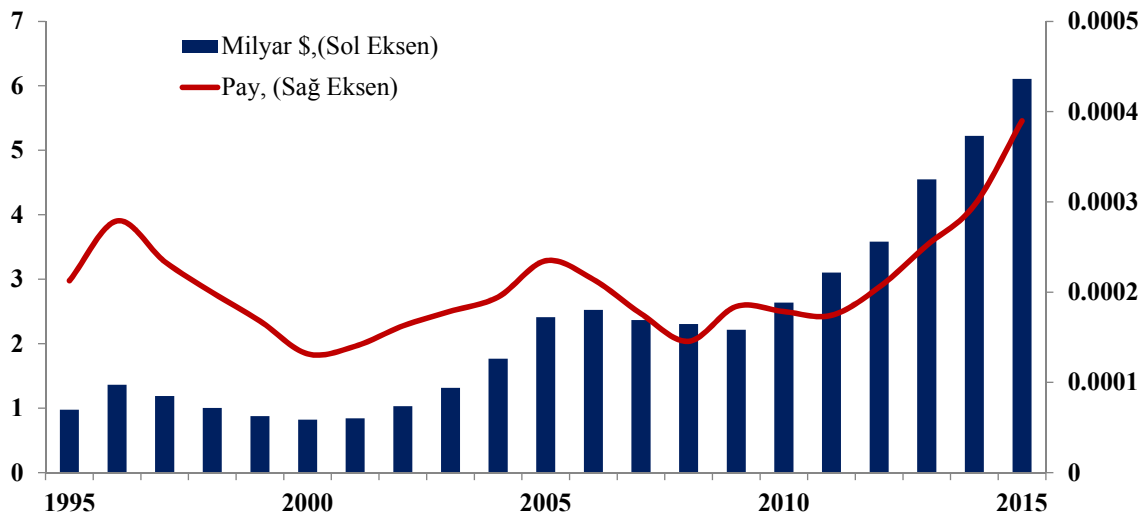
## Badem Kabuksuz (80211)

## Sektörün genel özellikleri

- Ürünler dünyada ortalama 6693 km mesafeye ihraç edilirken, Türkiye ortalama 1801 km mesafeye ihraç etmektedir.
- Dünyada toplam 108 ülke bu sektörde ihracat yaparken, 13 ülke rekabetçi bir şekilde ihracat yapmaktadır.

Kaynak: BACI, GeoDist, Birleşmiş Milletler COMTRADE, TEPAV hesaplamaları

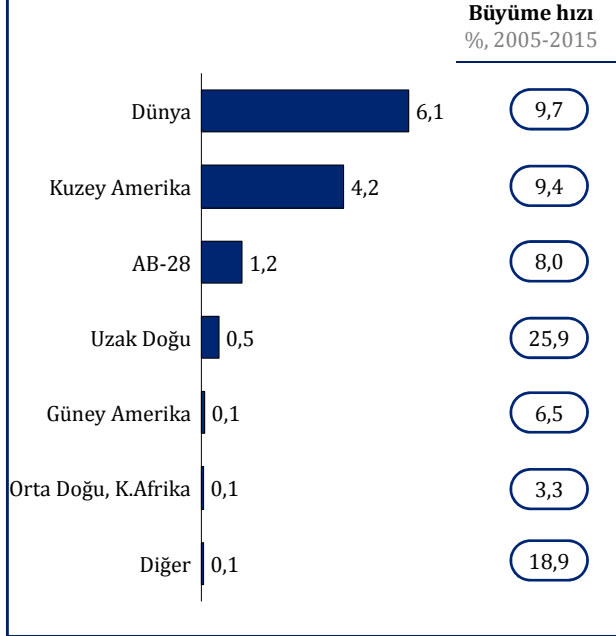
## Küresel Dış Ticaret Hacmi ve Payı, 1995-2015



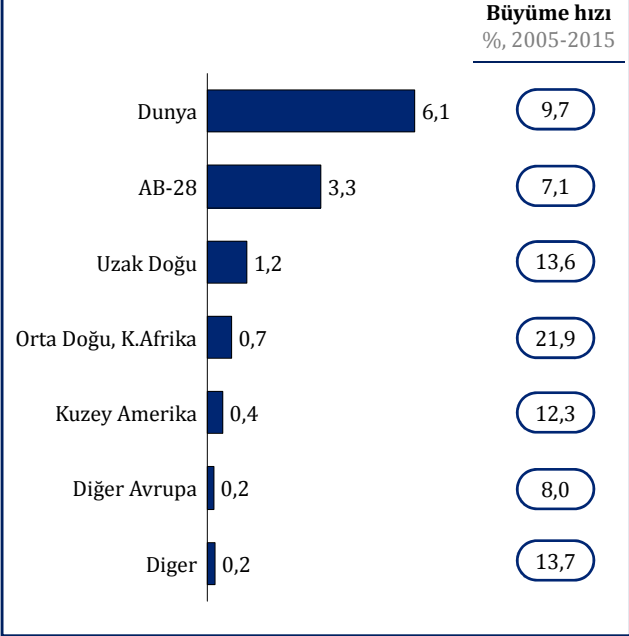
Kaynak: BACI, Birleşmiş Milletler COMTRADE, TEPAV hesaplamaları

**İhracatın bölgelere göre dağılımı**

Milyar \$, 2015

**İthalatının bölgelere göre dağılımı**

Milyar \$, 2015



Kaynak: Birleşmiş Milletler Comtrade, BACI, TEPAV hesaplamaları

**Dünyadaki en büyük 5 ihracatçı**

Milyon \$, 2015

**Büyüme hızı**

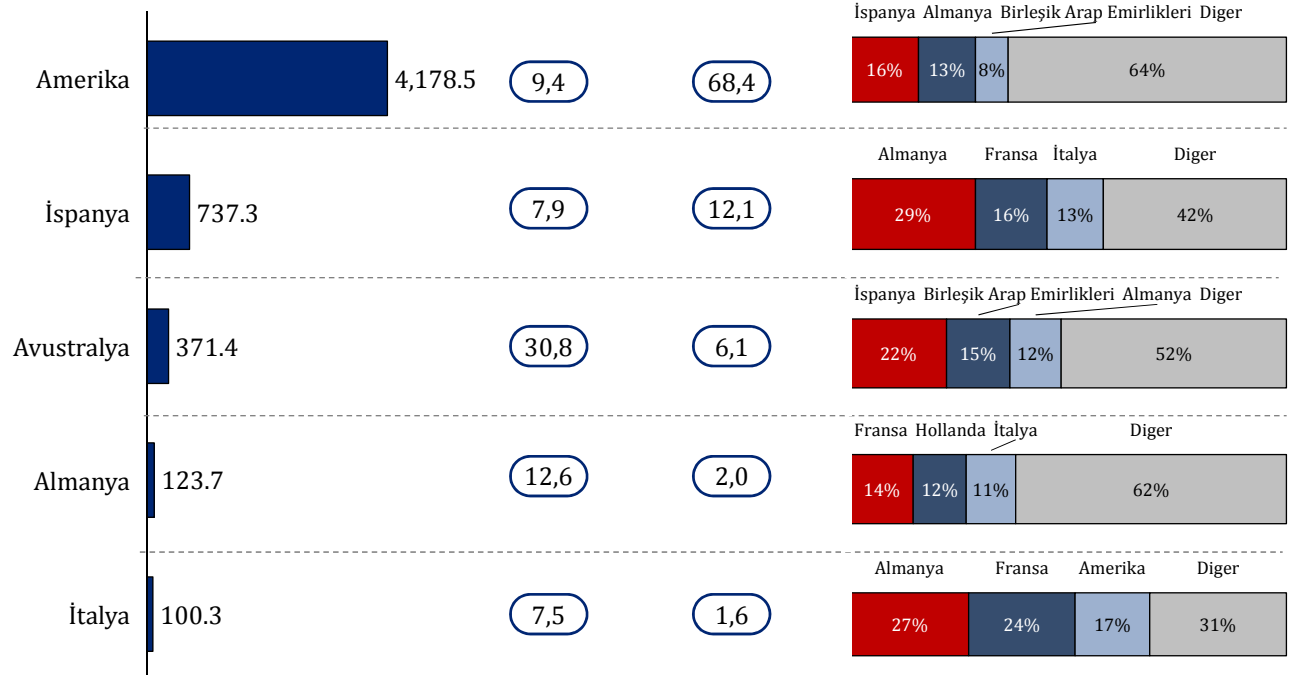
%, 2005-2015

**Pay**

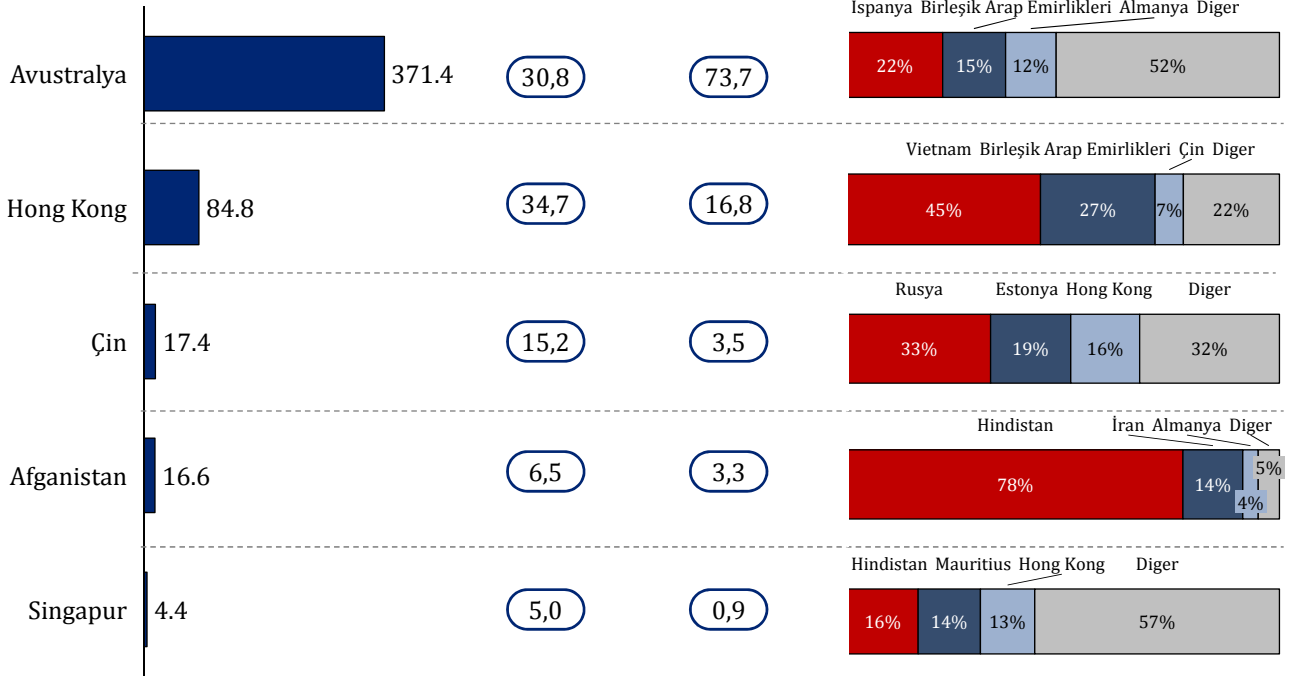
%, 2015

**İhracat pazarlarının dağılımı**

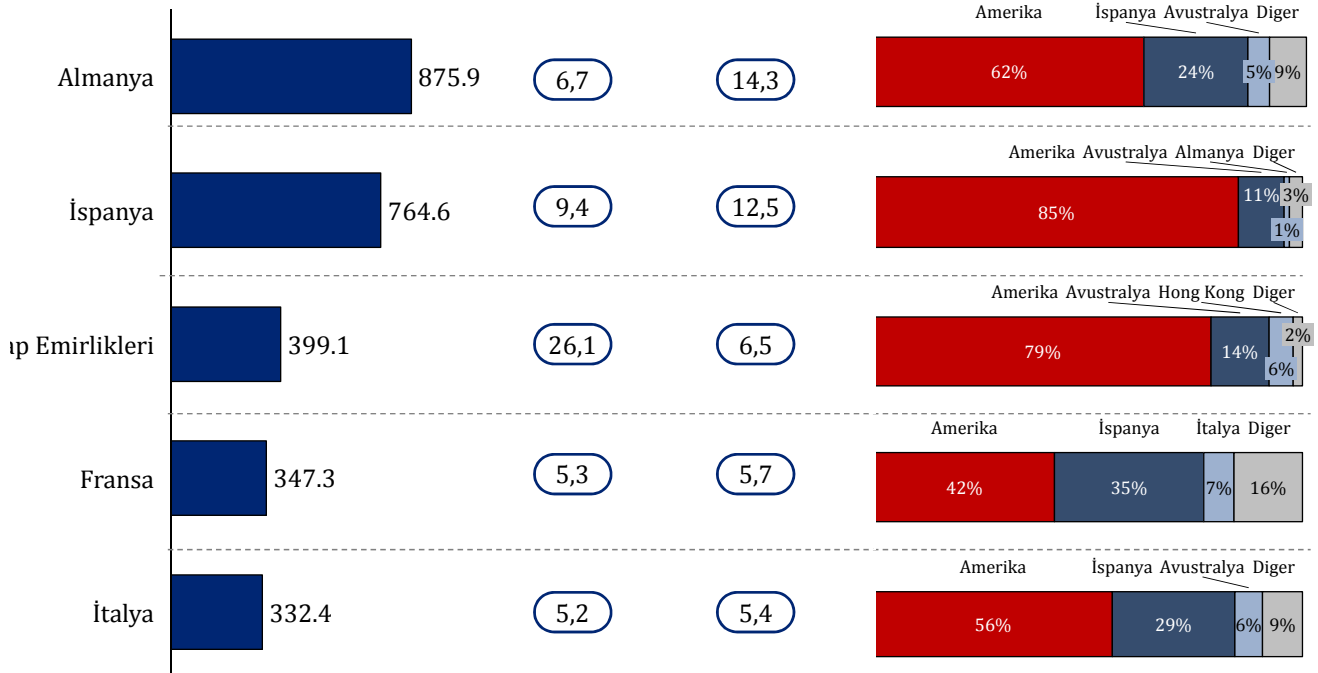
%, 2015



Kaynak: Birleşmiş Milletler Comtrade, BACI, TEPAV hesaplamaları

Uzak Doğu'daki en büyük 5 ihracatçı  
Milyon \$, 2015Büyüme hızı  
%, 2005-2015Pay  
%, 2015İhracat pazarlarının dağılımı  
%, 2015

Kaynak: Birleşmiş Milletler Comtrade, BACI, TEPAV hesaplamaları

En büyük 5 ithalatçı  
Milyon \$, 2015Büyüme hızı  
%, 2005-2015Pay  
%, 2015İthalat pazarlarının dağılımı  
%, 2015

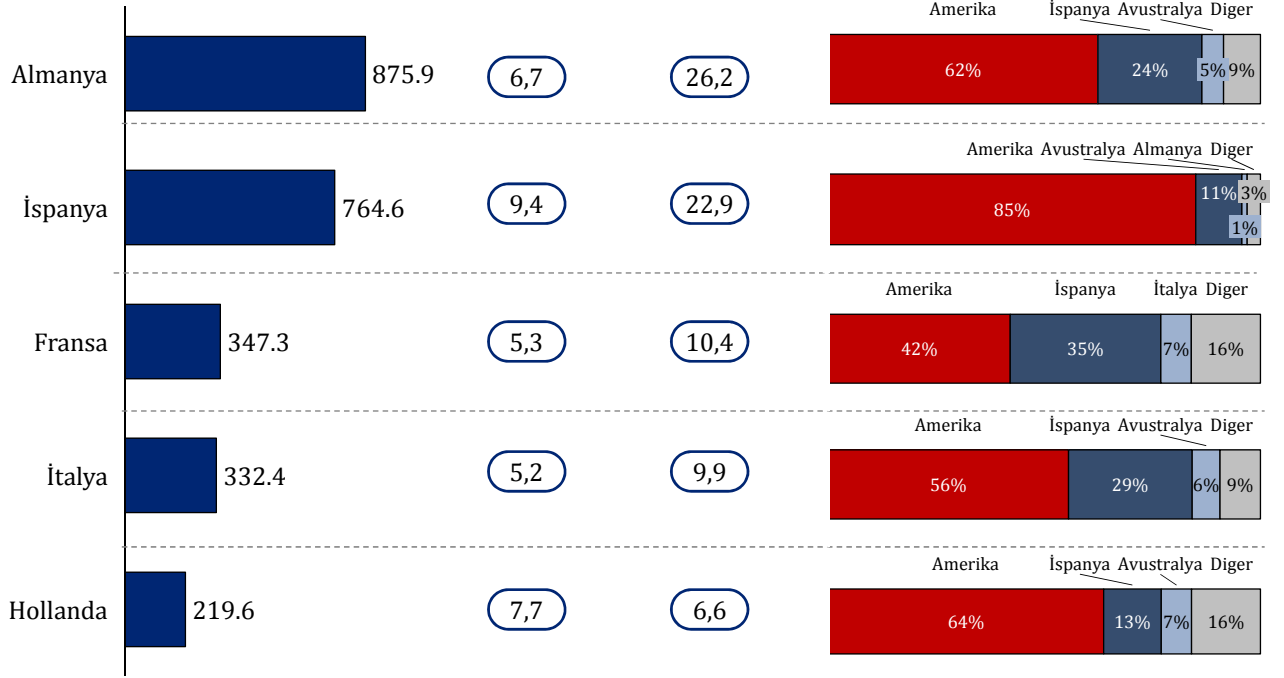
Kaynak: Birleşmiş Milletler Comtrade, BACI, TEPAV hesaplamaları

AB'deki en büyük 5 ithalatçı  
Milyon \$, 2015

Büyüme hızı  
%, 2005-2015

Pay  
%, 2015

İthalat pazarlarının dağılımı  
%, 2015



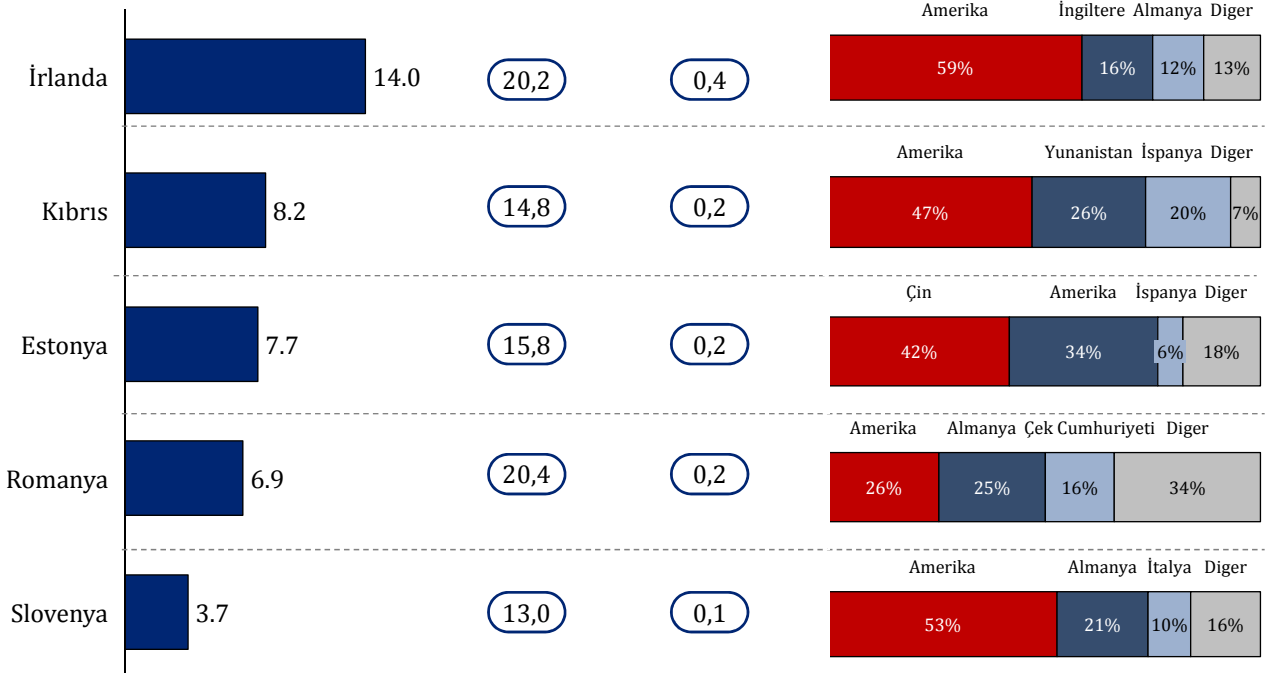
Kaynak: Birleşmiş Milletler Comtrade, BACI, TEPAV hesaplamaları

AB'de ithalatı en hızlı büyüyen ilk 5 ülke  
Milyon \$, 2015

Büyüme hızı  
%, 2005-2015

Pay  
%, 2015

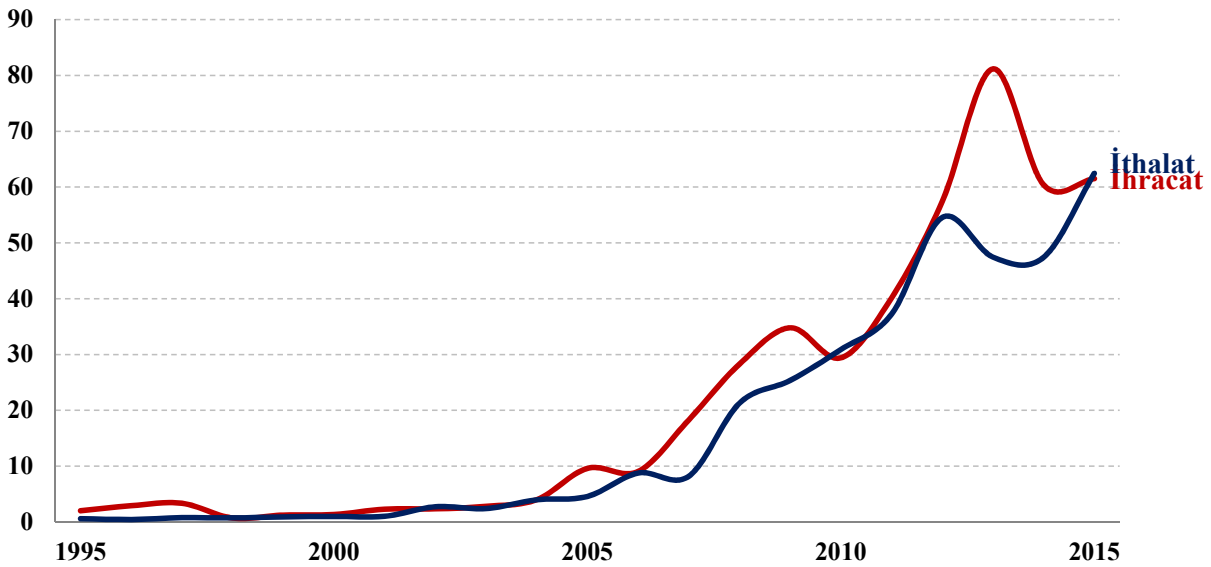
İthalat pazarlarının dağılımı  
%, 2015



Kaynak: Birleşmiş Milletler Comtrade, BACI, TEPAV hesaplamaları

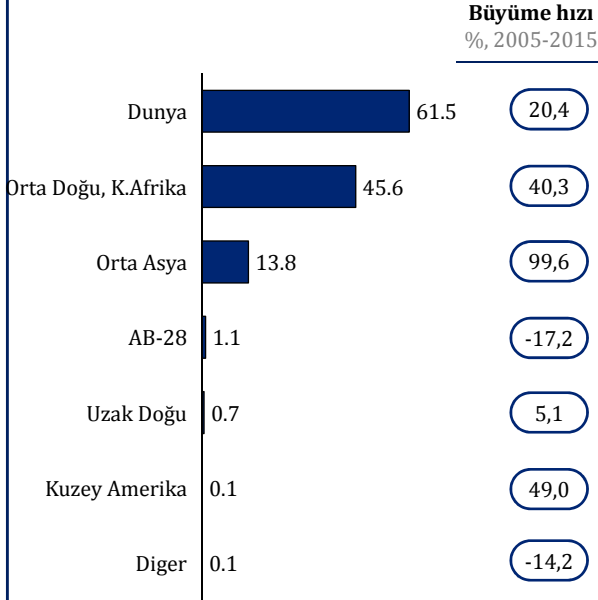
## Türkiye Analizi

### Türkiye'nin İhracat ve İthalatı Hacmi, Milyon \$, 1995-2015

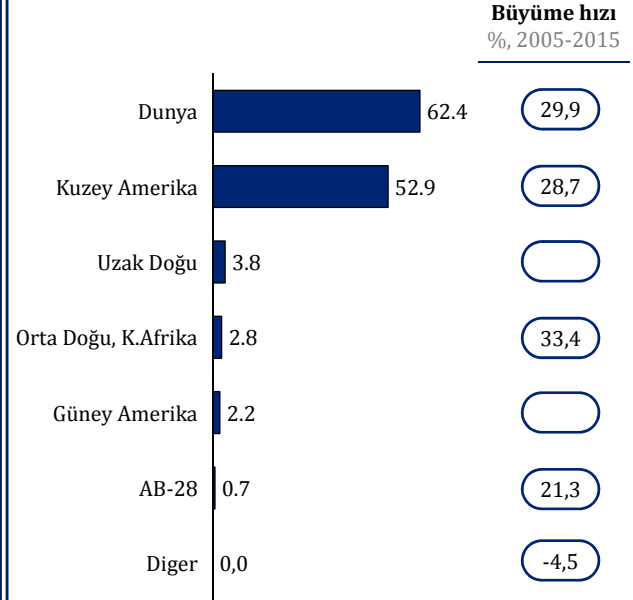


**Türkiye'nin ihracatının bölgelere göre dağılımı**

Milyon \$, 2015

**Türkiye'nin ithalatının bölgelere göre dağılımı**

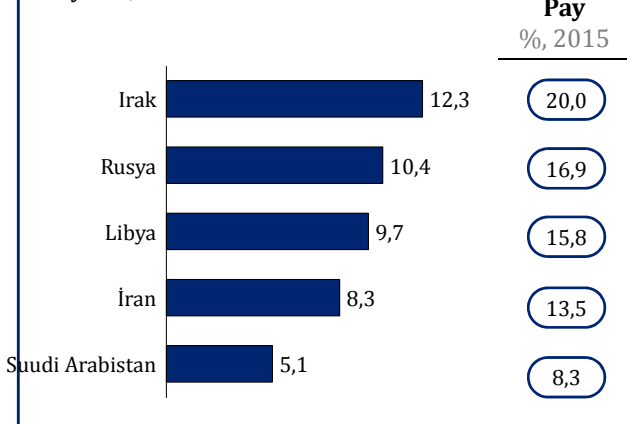
Milyon \$, 2015



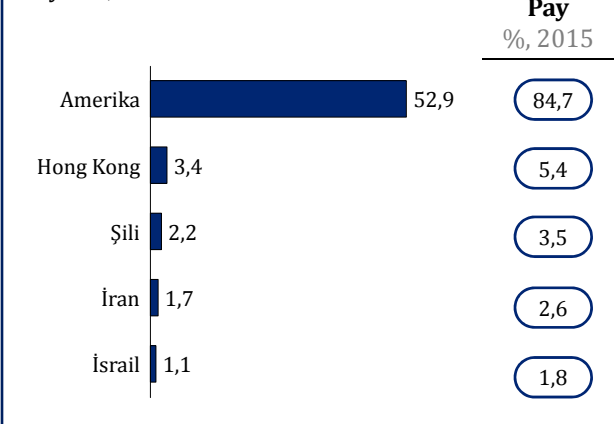
Kaynak: Birleşmiş Milletler Comtrade, BACI, TEPAV hesaplamaları

**Türkiye'nin en büyük 5 ihracat pazarı**

Milyon \$, 2015

**Türkiye'nin en büyük 5 ithalat pazarı**

Milyon \$, 2014



Kaynak: Birleşmiş Milletler Comtrade, BACI, TEPAV hesaplamaları

	Türkiye'ye uzaklığı (km)	Ortalama ne kadar uzaklıktan ithal ediyor (km)	İthalat birim değeri (\$/kg )	İhracat birim değerimiz (\$/kg )
İtalya	1373,27	5523,85	9626,438	5272,122
Almanya	2038,332	5064,594	9299,997	8081,449
Fransa	2255,81	3485,742	9656,885	6904,849
Bosna Hersek	918,6304	6591,835	10640,11	5912,594
Belarus	1430,575	6257,882	7376,773	5621,806
Kazakistan	3914,222	8404,905	3422,718	2520,092
Ürdün	1187,504	9026,27	10239,01	10179,06



Türkiye'nin uzaklığı ortalama ithalat mesafesinden daha az



Türkiye'nin ülkeye ihracatının birim değeri, ülkenin ithalatının ortalama birim değerinden daha yüksekse



# tepav

Türkiye Ekonomi Politikaları Araştırma Vakfı

*Ürün Dış Ticaret Analizi*

Şubat 2017

tepav

| 2

**Dünya Analizi**

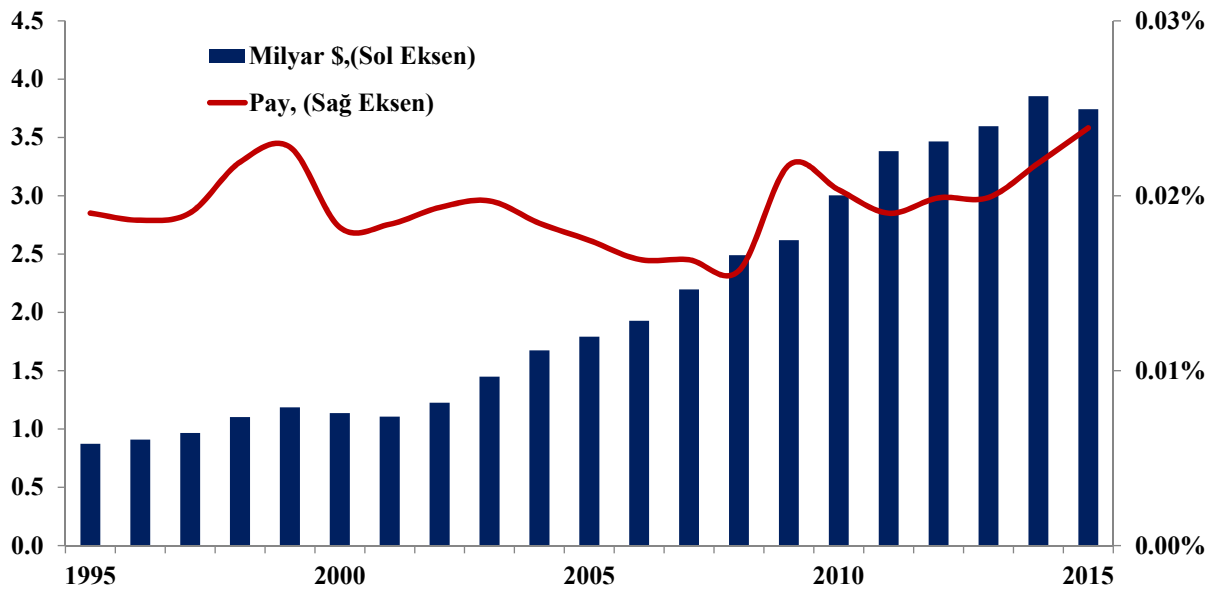
## Bamya Tohumu (120991)

## Sektörün genel özellikleri

- Ürünler dünyada ortalama 5715 km mesafeye ihraç edilirken, Türkiye ortalama 2706 km mesafeye ihraç etmektedir.
- Dünyada toplam 134 ülke bu sektörde ihracat yaparken, 27 ülke rekabetçi bir şekilde ihracat yapmaktadır.

Kaynak: BACI, GeoDist, Birleşmiş Milletler COMTRADE, TEPAV hesaplamaları

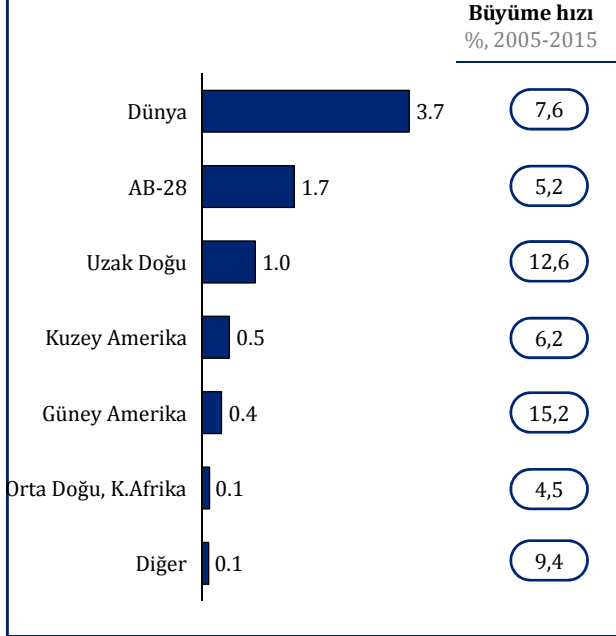
## Küresel Dış Ticaret Hacmi ve Payı, 1995-2015



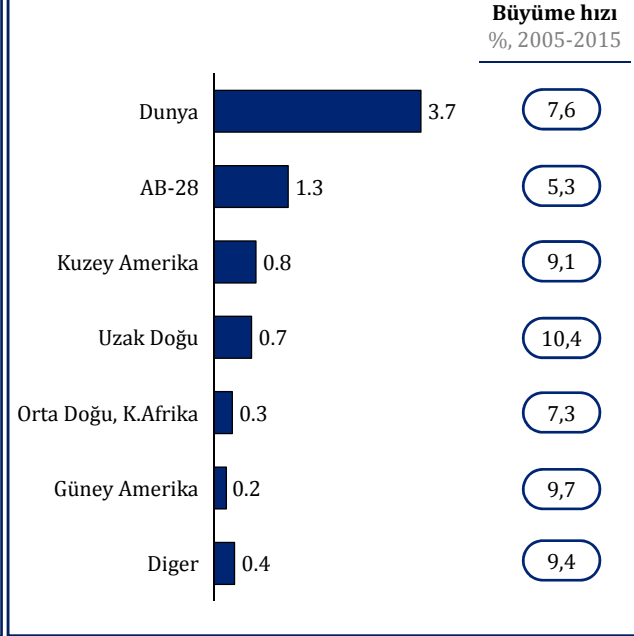
Kaynak: BACI, Birleşmiş Milletler COMTRADE, TEPAV hesaplamaları

**İhracatın bölgelere göre dağılımı**

Milyar \$, 2015

**İthalatın bölgelere göre dağılımı**

Milyar \$, 2015



Kaynak: Birleşmiş Milletler Comtrade, BACI, TEPAV hesaplamaları

**Dünyadaki en büyük 5 ihracatçı**

Milyon \$, 2015

**Büyüme hızı**


%, 2005-2015

**Pay**

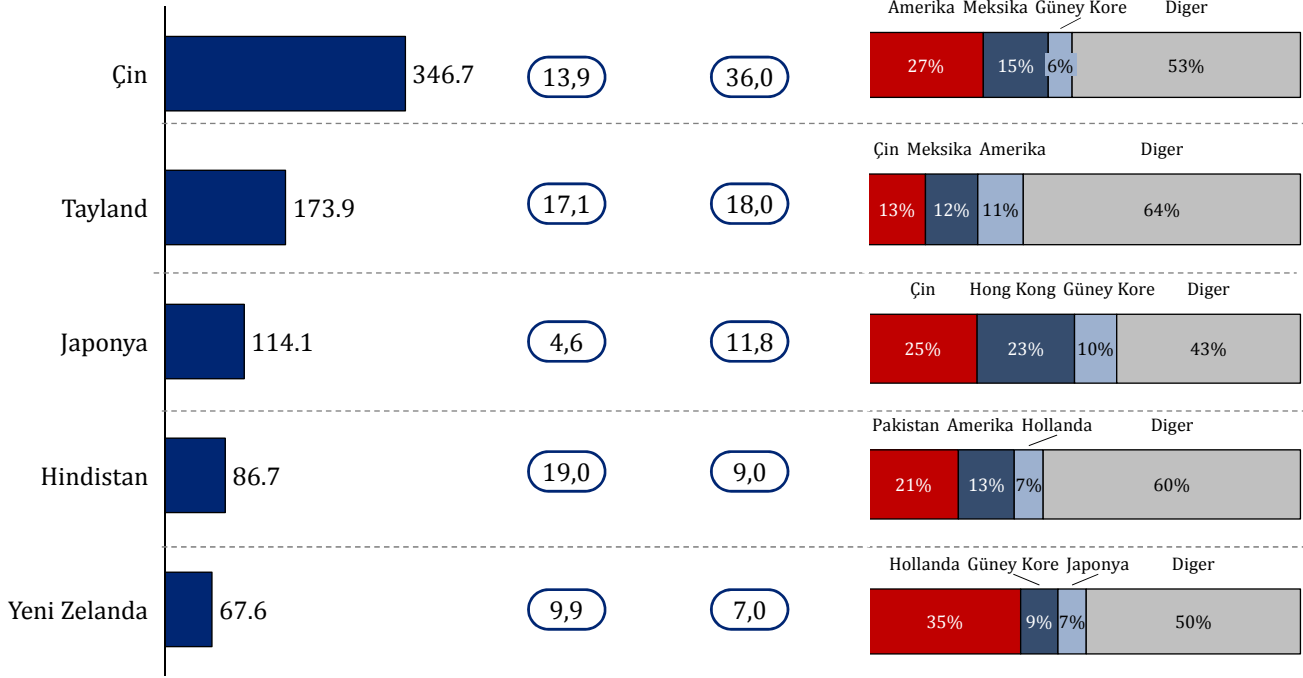
%, 2015

**İhracat pazarlarının dağılımı**

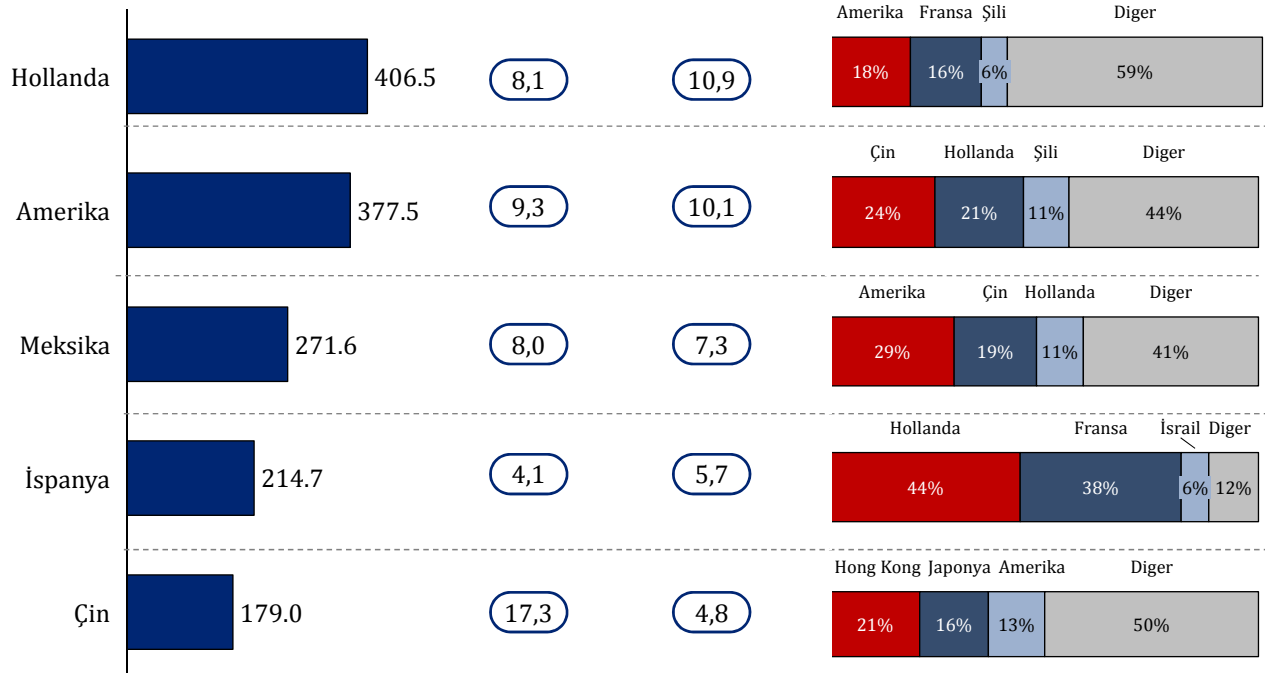
%, 2015



Kaynak: Birleşmiş Milletler Comtrade, BACI, TEPAV hesaplamaları

Uzak Doğu'daki en büyük 5 ihracatçı  
Milyon \$, 2015Büyüme hızı  
%, 2005-2015Pay  
%, 2015İhracat pazarlarının dağılımı  
%, 2015

Kaynak: Birleşmiş Milletler Comtrade, BACI, TEPAV hesaplamaları

En büyük 5 ithalatçı  
Milyon \$, 2015Büyüme hızı  
%, 2005-2015Pay  
%, 2015İthalat pazarlarının dağılımı  
%, 2015

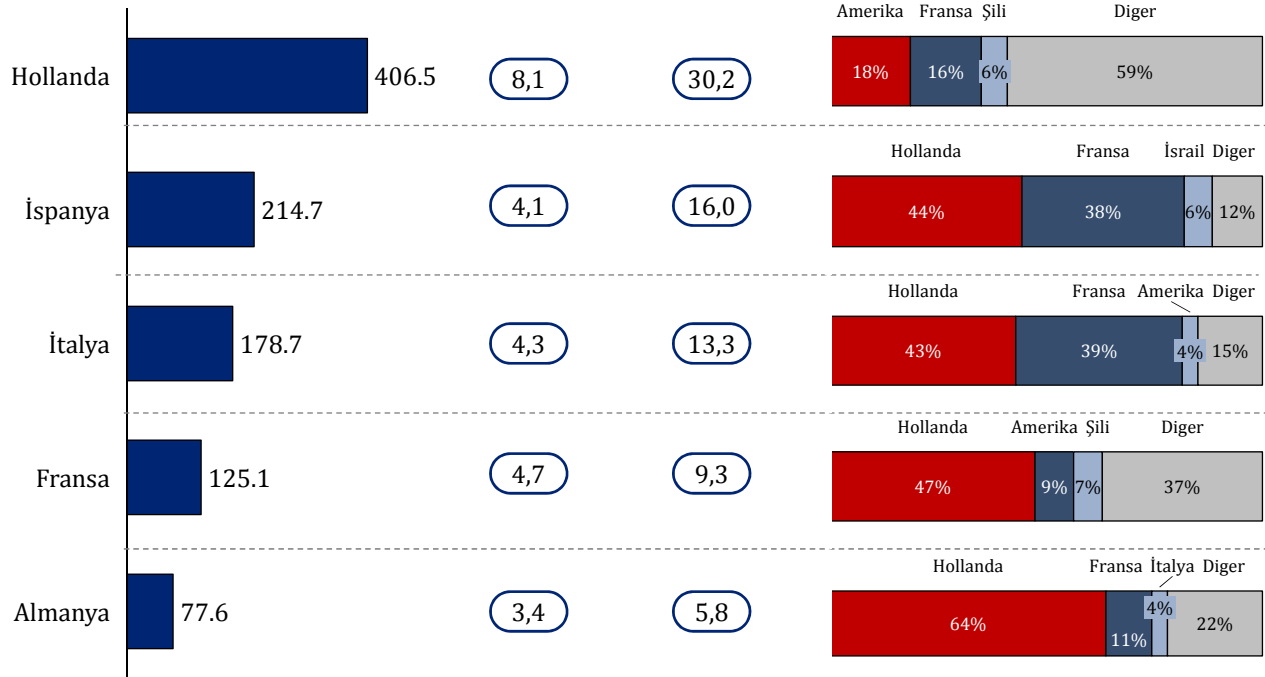
Kaynak: Birleşmiş Milletler Comtrade, BACI, TEPAV hesaplamaları

AB'deki en büyük 5 ithalatçı  
Milyon \$, 2015

Büyüme hızı  
%, 2005-2015

Pay  
%, 2015

İthalat pazarlarının dağılımı  
%, 2015



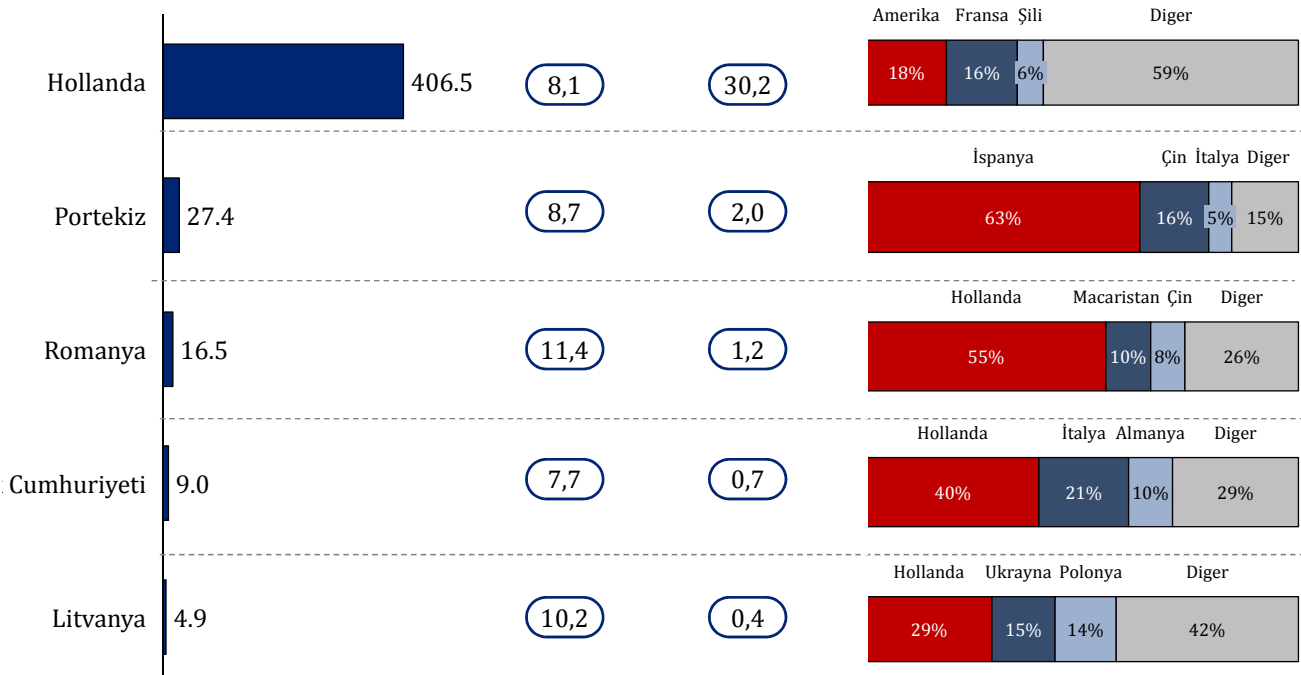
Kaynak: Birleşmiş Milletler Comtrade, BACI, TEPAV hesaplamaları

AB'de ithalatı en hızlı büyüyen ilk 5 ülke  
Milyon \$, 2015

Büyüme hızı  
%, 2005-2015

Pay  
%, 2015

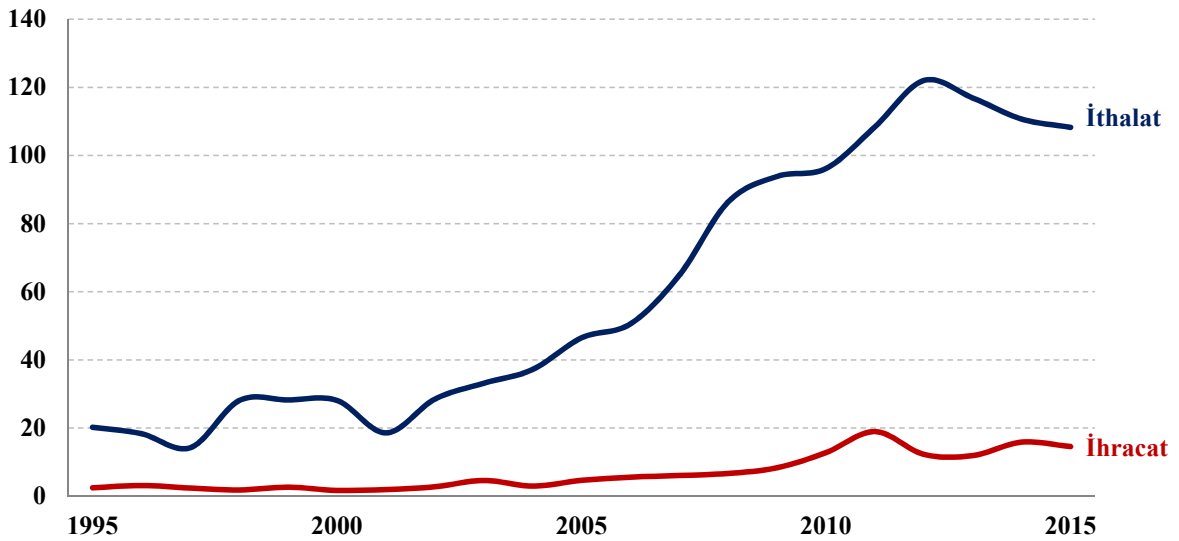
İthalat pazarlarının dağılımı  
%, 2015



Kaynak: Birleşmiş Milletler Comtrade, BACI, TEPAV hesaplamaları

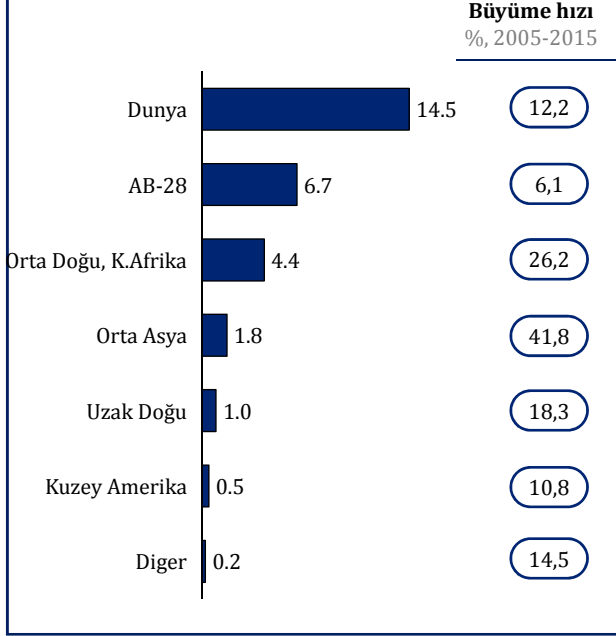
## Türkiye Analizi

### Türkiye'nin İhracat ve İthalatı Hacmi, Milyon \$, 1995-2015



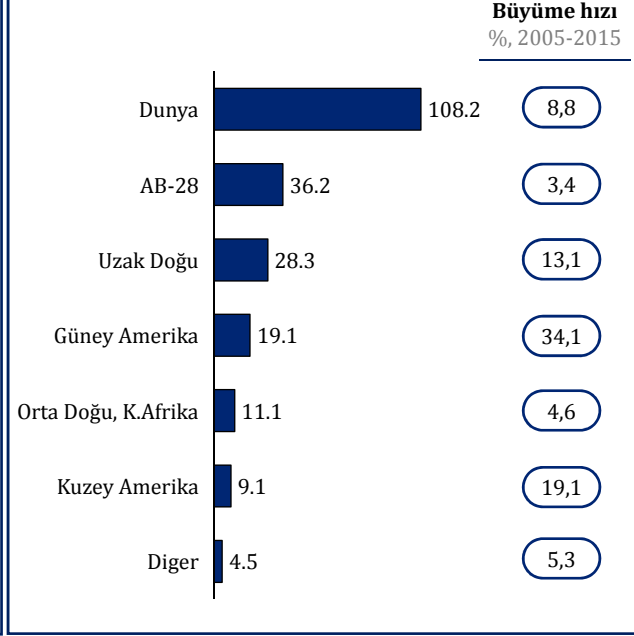
### Türkiye'nin ihracatının bölgelere göre dağılımı

Milyon \$, 2015



### Türkiye'nin ithalatının bölgelere göre dağılımı

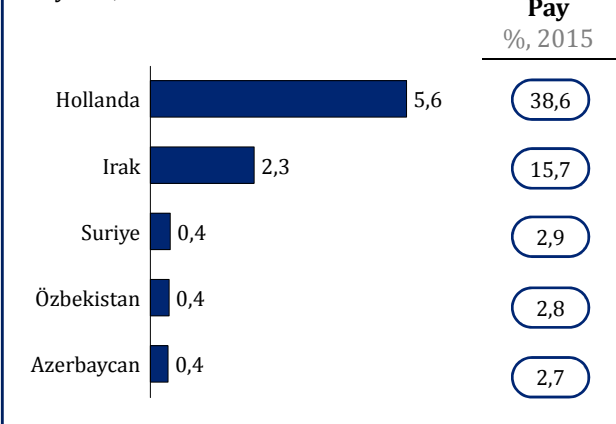
Milyon \$, 2015



Kaynak: Birleşmiş Milletler Comtrade, BACI, TEPAV hesaplamaları

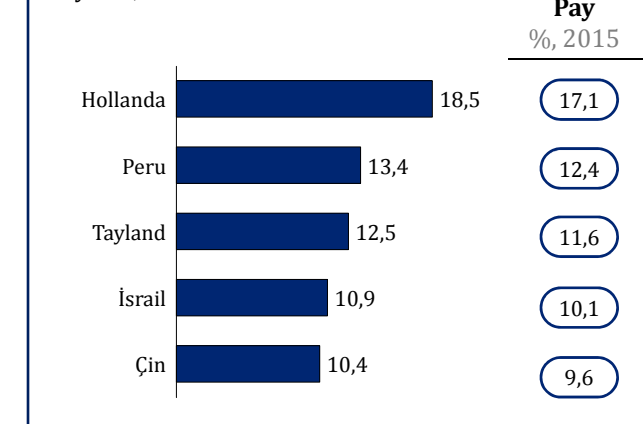
### Türkiye'nin en büyük 5 ihracat pazarı

Milyon \$, 2015



### Türkiye'nin en büyük 5 ithalat pazarı

Milyon \$, 2014



Kaynak: Birleşmiş Milletler Comtrade, BACI, TEPAV hesaplamaları

	Türkiye'ye uzaklığı (km)	Ortalama ne kadar uzaklıktan ithal ediyor (km)	İthalat birim değeri (\$/kg )	İhracat birim değerimiz (\$/kg )
Arnavutluk	765,4231	4398,156	21142,78	12113,18
Ukrayna	1051,214	5308,889	94916,76	74724,18
Gürcistan	1325,466	2921,034	72206,94	24681,3
Rusya	1757,71	5281,319	66807,69	55036,1
Tacikistan	3390,904	4586,555	67989,31	55240,4
Kırgızistan	3736,838	6423,844	58574,5	6194,171
Kazakistan	3914,222	8416,239	49707,62	16584,31
Mısır	1239,919	5504,14	49620,78	48469,54
Irak	1614,773	4835,551	13114,19	3106,848
Suudi Arabistan	2459,933	6705,955	41540,14	25949,5
Bahreyn	2587,848	6062,6	46327,2	31612,69
	<input checked="" type="checkbox"/>	Türkiye'nin uzaklığı ortalama ithalat mesafesinden daha az	<input checked="" type="checkbox"/>	Türkiye'nin ülkeye ihracatının birim değeri, ülkenin ithalatının ortalama birim değerinden daha yüksekse



# tepav

Türkiye Ekonomi Politikaları Araştırma Vakfı

*Ürün Dış Ticaret Analizi*

Şubat 2017

tepav

| 2

**Dünya Analizi**

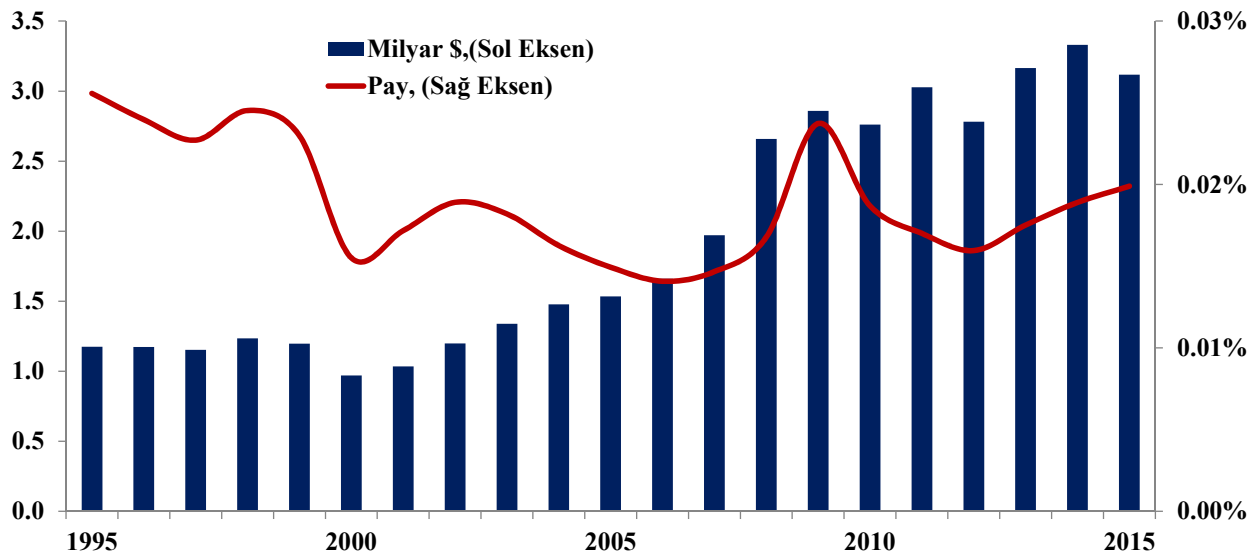
## Sarımsak (070320)

## Sektörün genel özellikleri

- Ürünler dünyada ortalama 4927 km mesafeye ihraç edilirken, Türkiye ortalama 2531 km mesafeye ihraç etmektedir.
- Dünyada toplam 125 ülke bu sektörde ihracat yaparken, 29 ülke rekabetçi bir şekilde ihracat yapmaktadır.

Kaynak: BACI, GeoDist, Birleşmiş Milletler COMTRADE, TEPAV hesaplamaları

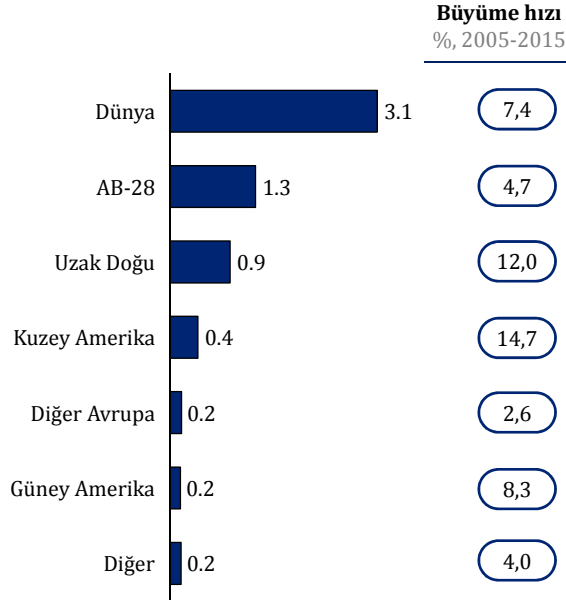
## Küresel Dış Ticaret Hacmi ve Payı, 1995-2015



Kaynak: BACI, Birleşmiş Milletler COMTRADE, TEPAV hesaplamaları

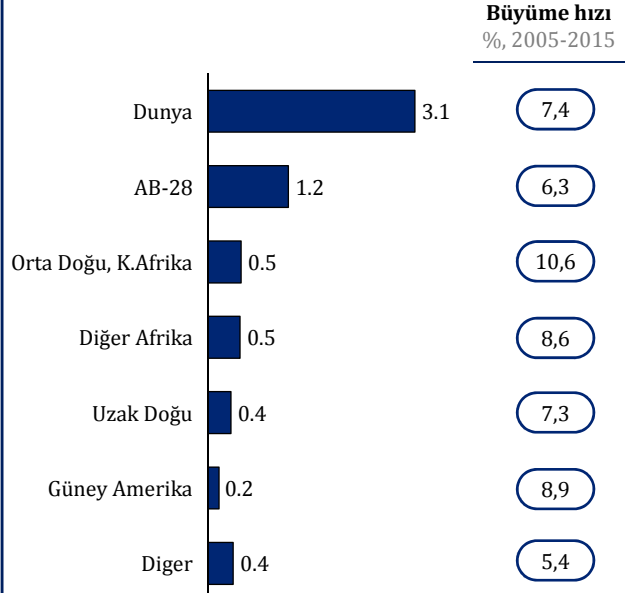
## İhracatın bölgelere göre dağılımı

Milyar \$, 2015



## İthalatının bölgelere göre dağılımı

Milyar \$, 2015



Kaynak: Birleşmiş Milletler Comtrade, BACI, TEPAV hesaplamaları

## Dünyadaki en büyük 5 ihracatçı

Milyon \$, 2015

## Büyüme hızı

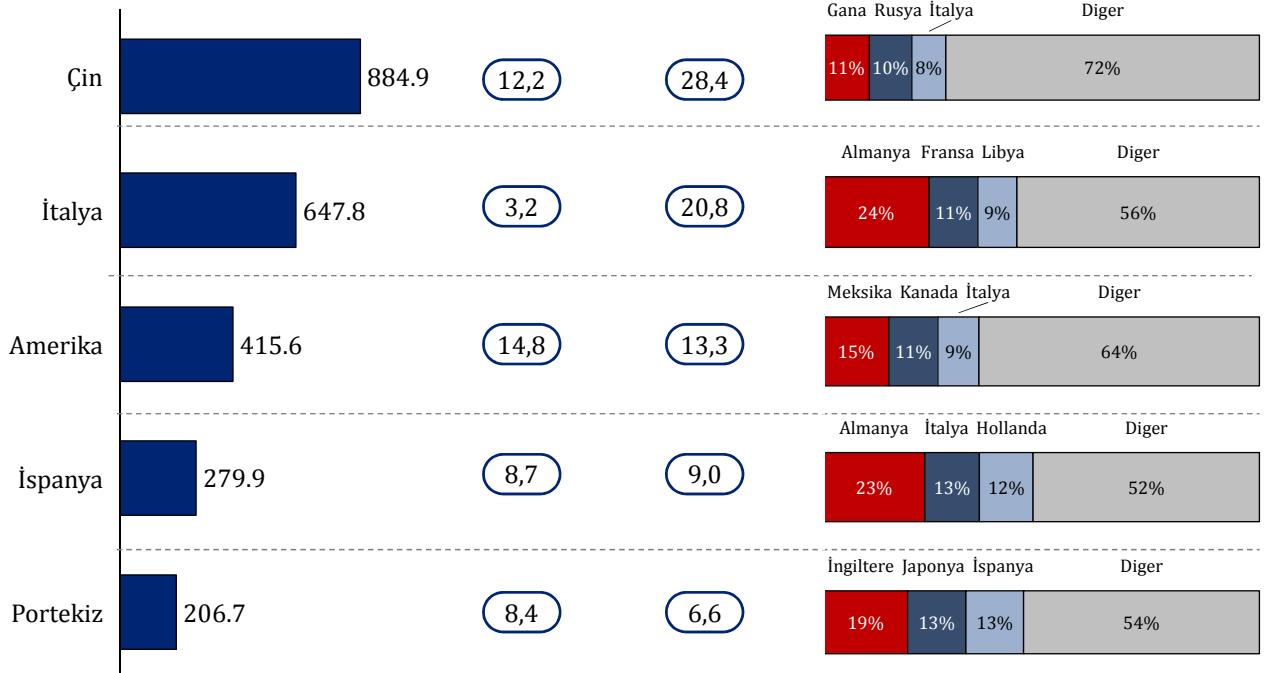
%, 2005-2015

## Pay

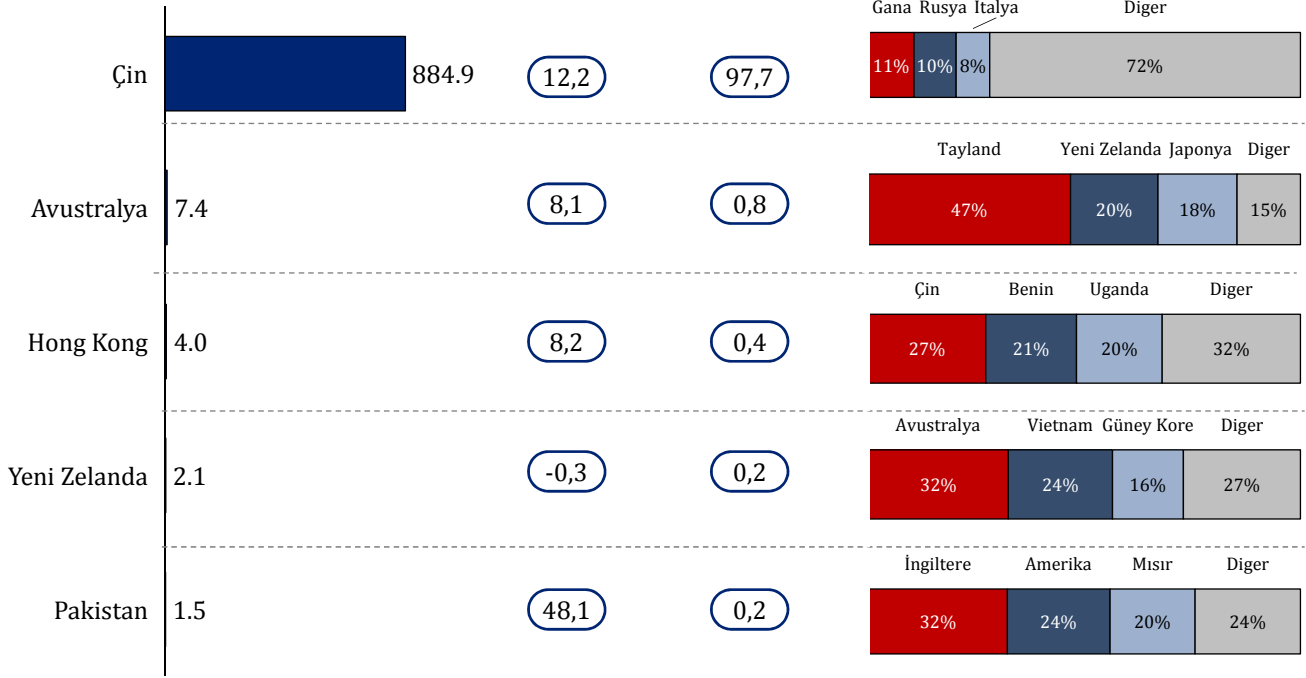
%, 2015

## İhracat pazarlarının dağılımı

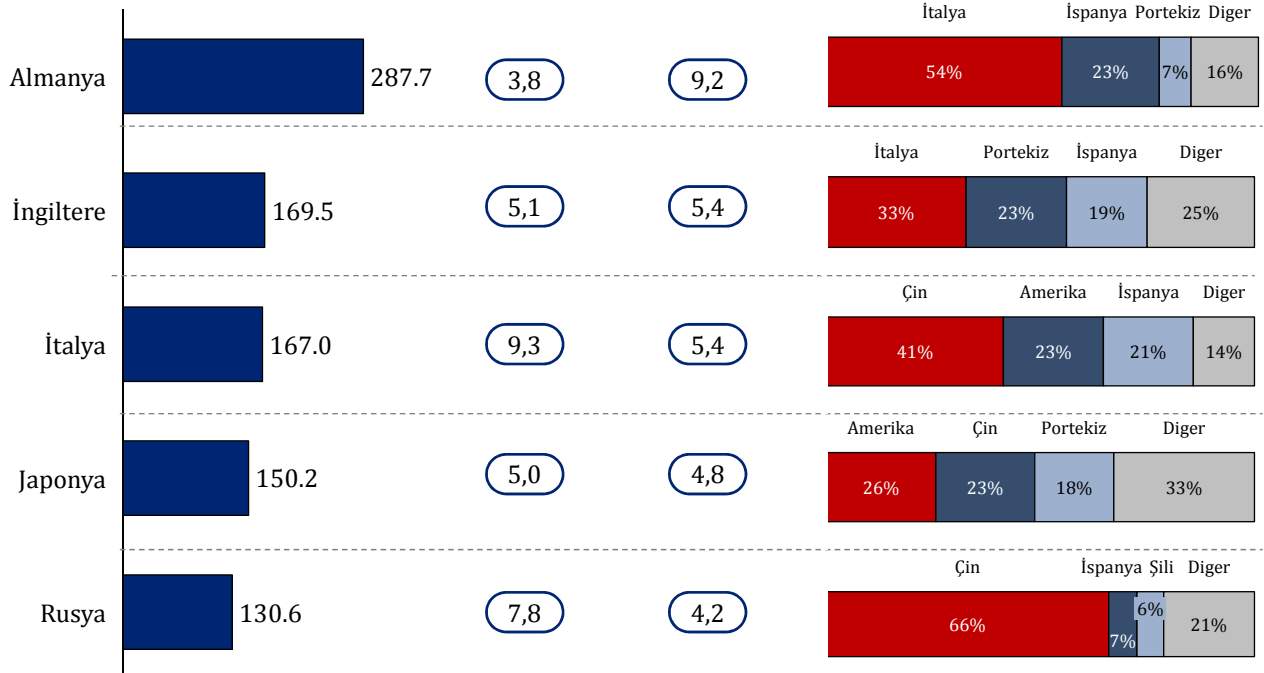
%, 2015



Kaynak: Birleşmiş Milletler Comtrade, BACI, TEPAV hesaplamaları

Uzak Doğu'daki en büyük 5 ihracatçı  
Milyon \$, 2015Büyüme hızı  
%, 2005-2015Pay  
%, 2015İhracat pazarlarının dağılımı  
%, 2015

Kaynak: Birleşmiş Milletler Comtrade, BACI, TEPAV hesaplamaları

En büyük 5 ithalatçı  
Milyon \$, 2015Büyüme hızı  
%, 2005-2015Pay  
%, 2015İthalat pazarlarının dağılımı  
%, 2015

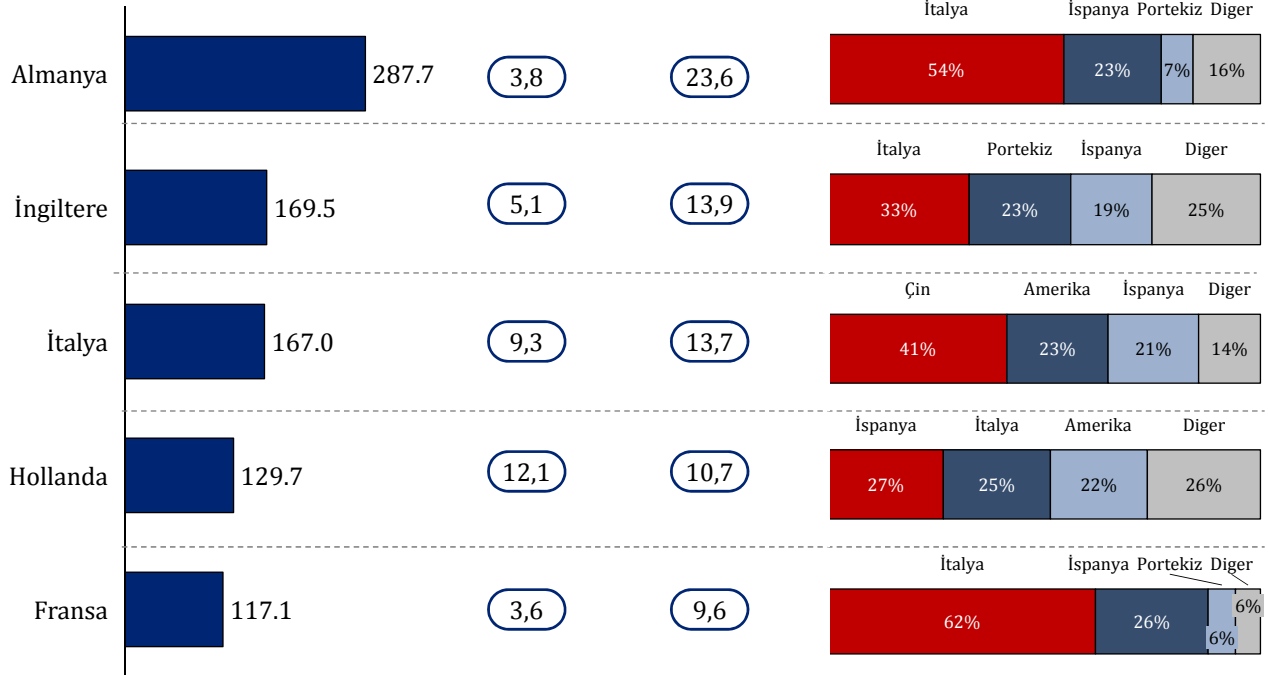
Kaynak: Birleşmiş Milletler Comtrade, BACI, TEPAV hesaplamaları

AB'deki en büyük 5 ithalatçı  
Milyon \$, 2015

Büyüme hızı  
%, 2005-2015

Pay  
%, 2015

İthalat pazarlarının dağılımı  
%, 2015



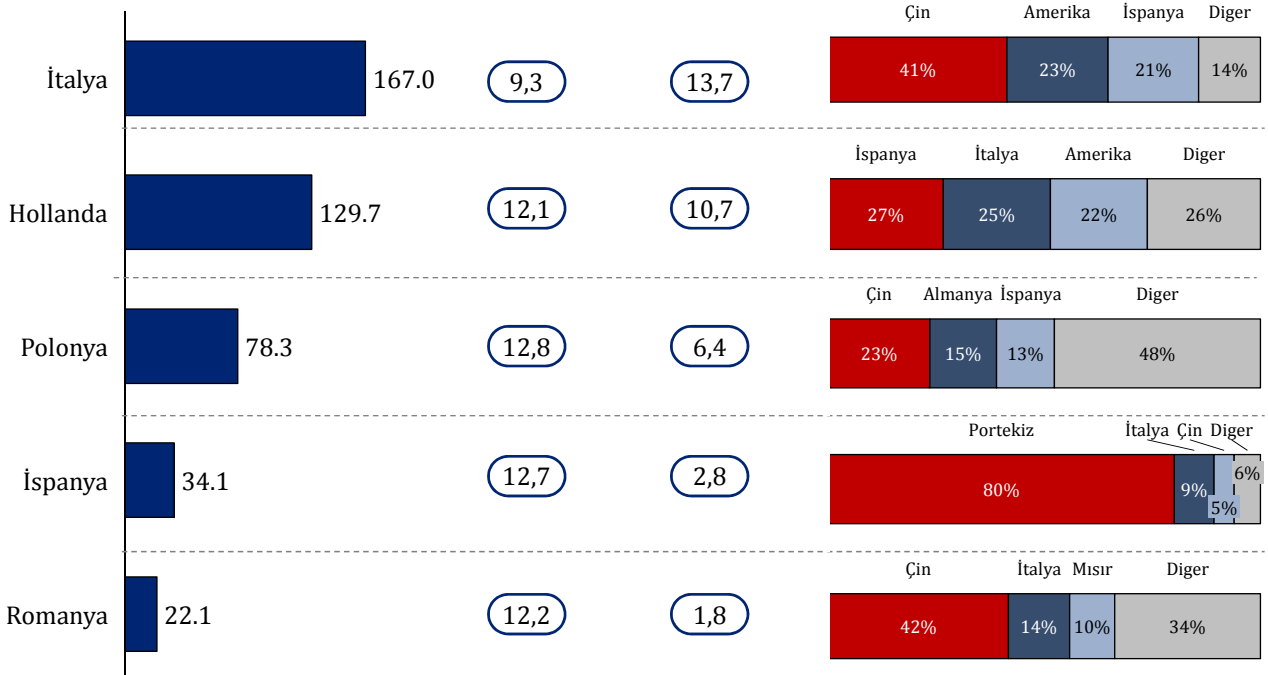
Kaynak: Birleşmiş Milletler Comtrade, BACI, TEPAV hesaplamaları

AB'de ithalatı en hızlı büyüyen ilk 5 ülke  
Milyon \$, 2015

Büyüme hızı  
%, 2005-2015

Pay  
%, 2015

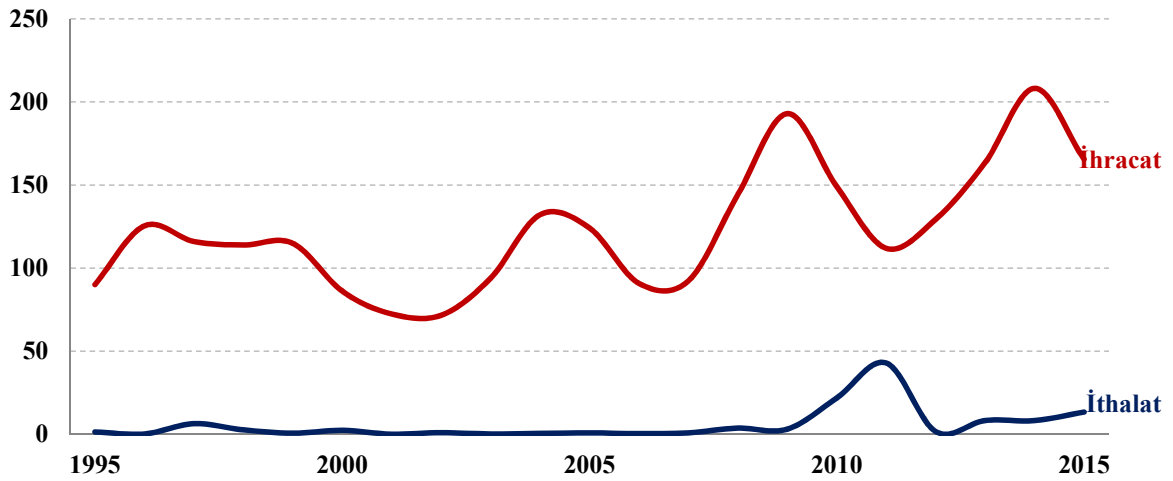
İthalat pazarlarının dağılımı  
%, 2015



Kaynak: Birleşmiş Milletler Comtrade, BACI, TEPAV hesaplamaları

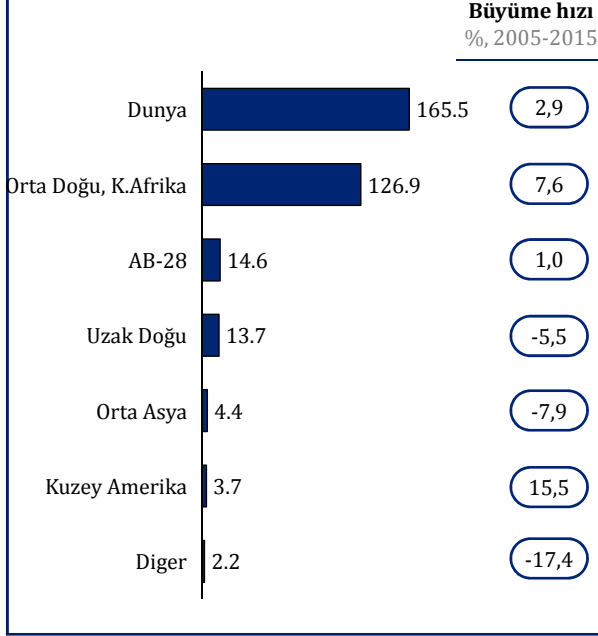
## Türkiye Analizi

### Türkiye'nin İhracat ve İthalatı Hacmi, Milyon \$, 1995-2015



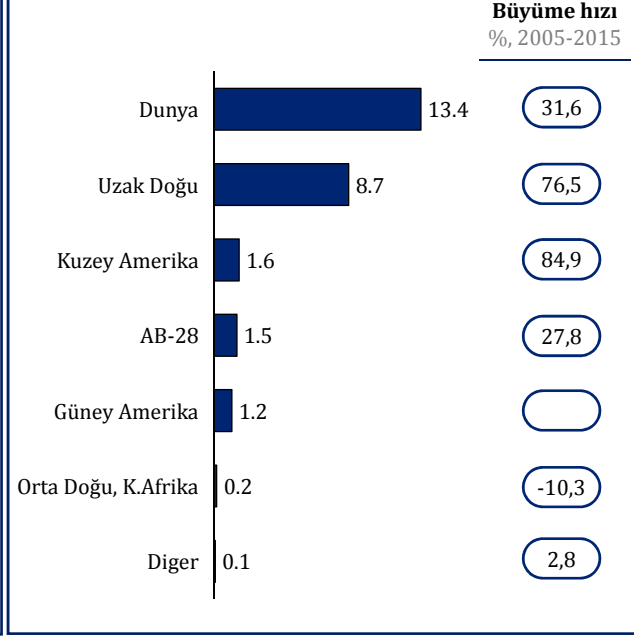
### Türkiye'nin ihracatının bölgelere göre dağılımı

Milyon \$, 2015



### Türkiye'nin ithalatının bölgelere göre dağılımı

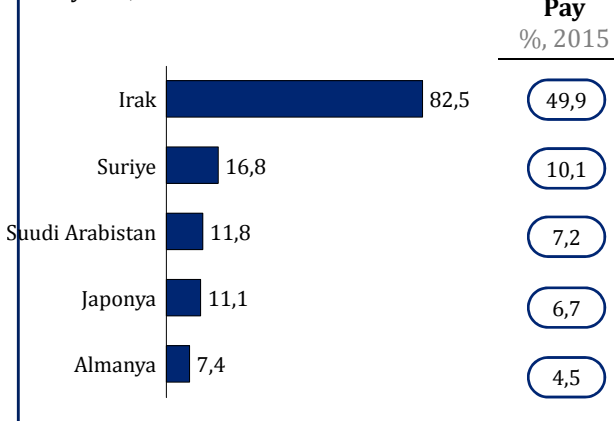
Milyon \$, 2015



Kaynak: Birleşmiş Milletler Comtrade, BACI, TEPAV hesaplamaları

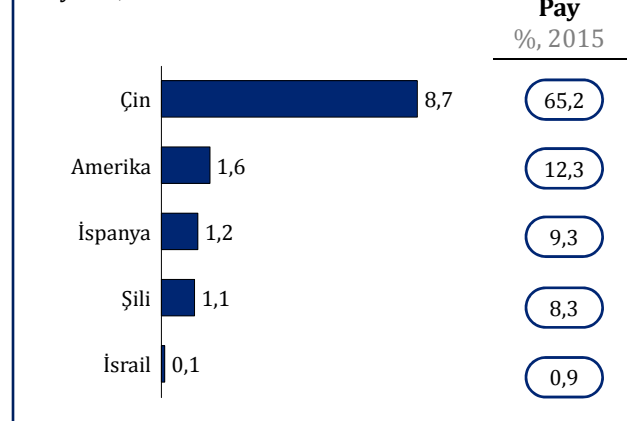
### Türkiye'nin en büyük 5 ihracat pazarı

Milyon \$, 2015



### Türkiye'nin en büyük 5 ithalat pazarı

Milyon \$, 2014



Kaynak: Birleşmiş Milletler Comtrade, BACI, TEPAV hesaplamaları

	Türkiye'ye uzaklığı (km)	Ortalama ne kadar uzaklıktan ithal ediyor (km)	İthalat birim değeri (\$/kg )	İhracat birim değerimiz (\$/kg )
Irak	1614,773	1642,268	1323,366	1318,893



Türkiye'nin uzaklığı ortalama ithalat mesafesinden daha az



Türkiye'nin ülkeye ihracatının birim değeri, ülkenin ithalatının ortalama birim değerinden daha yüksektir



# tepav

Türkiye Ekonomi Politikaları Araştırma Vakfı

*Ürün Dış Ticaret Analizi*

Şubat 2017

tepav

| 2

**Dünya Analizi**

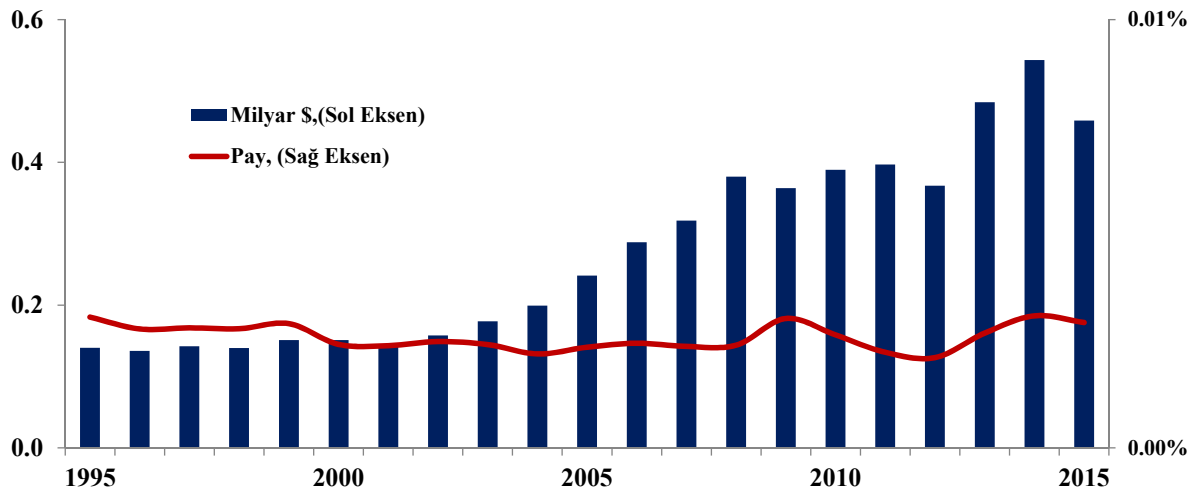
## İncir (80420)

## Sektörün genel özellikleri

- Ürünler dünyada ortalama 3422 km mesafeye ihraç edilirken, Türkiye ortalama 3750 km mesafeye ihraç etmektedir.
- Dünyada toplam 98 ülke bu sektörde ihracat yaparken, 18 ülke rekabetçi bir şekilde ihracat yapmaktadır.

Kaynak: BACI, GeoDist, Birleşmiş Milletler COMTRADE, TEPAV hesaplamaları

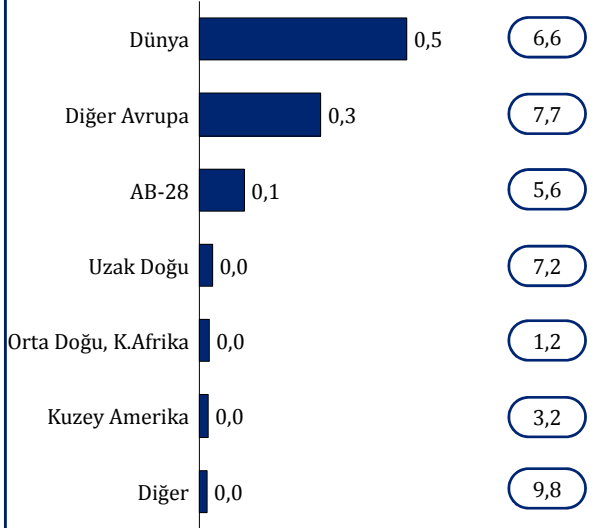
## Küresel Dış Ticaret Hacmi ve Payı, 1995-2015



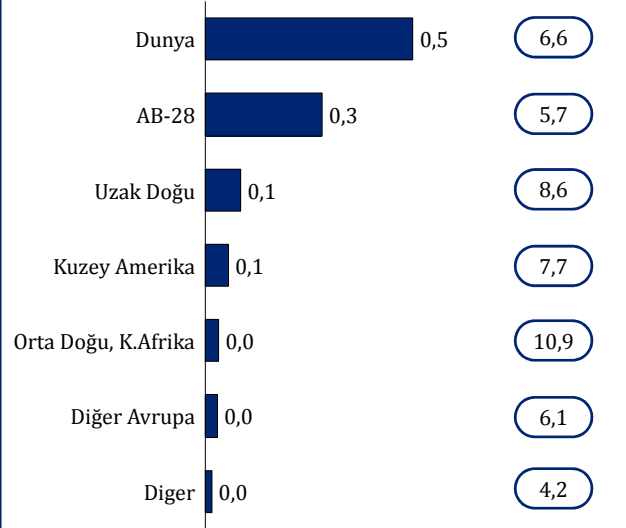
Kaynak: BACI, Birleşmiş Milletler COMTRADE, TEPAV hesaplamaları

**İhracatın bölgelere göre dağılımı**

Milyar \$, 2015

**Büyüme hızı**  
%, 2005-2015**İthalatın bölgelere göre dağılımı**

Milyar \$, 2015

**Büyüme hızı**  
%, 2005-2015

Kaynak: Birleşmiş Milletler Comtrade, BACI, TEPAV hesaplamaları

**Dünyadaki en büyük 5 ihracatçı**

Milyon \$, 2015

**Büyüme hızı**

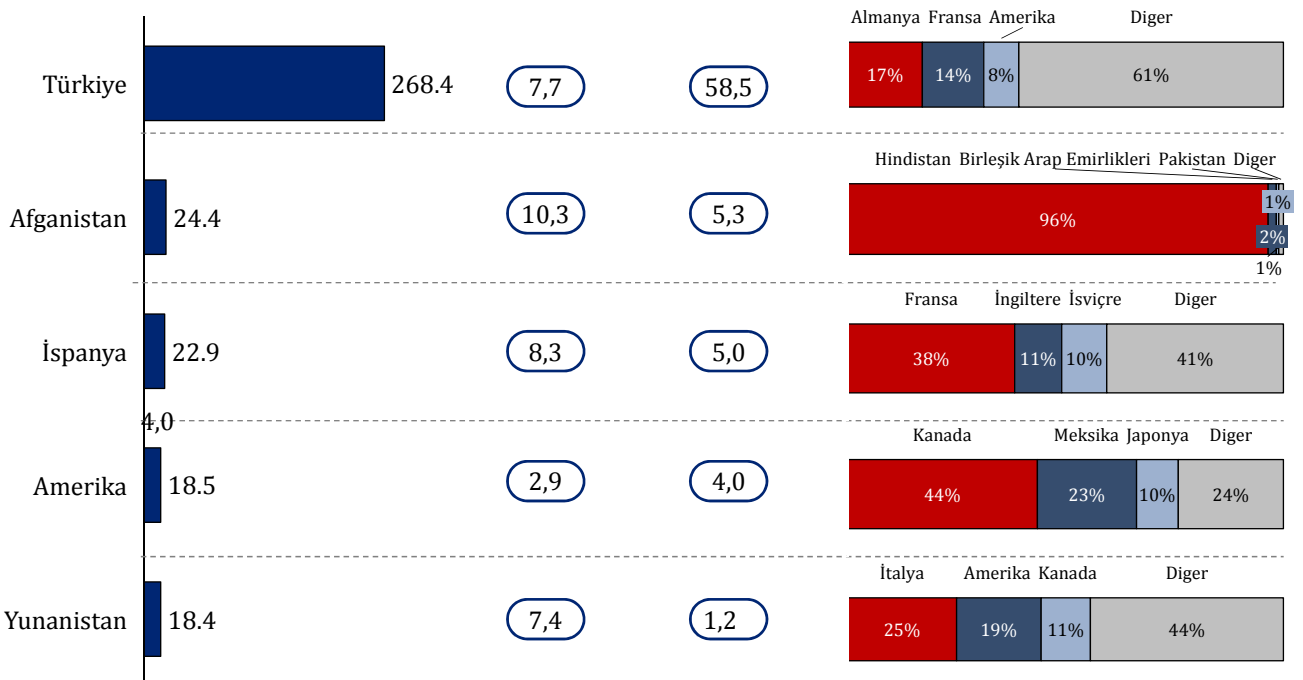
%, 2005-2015

**Pay**

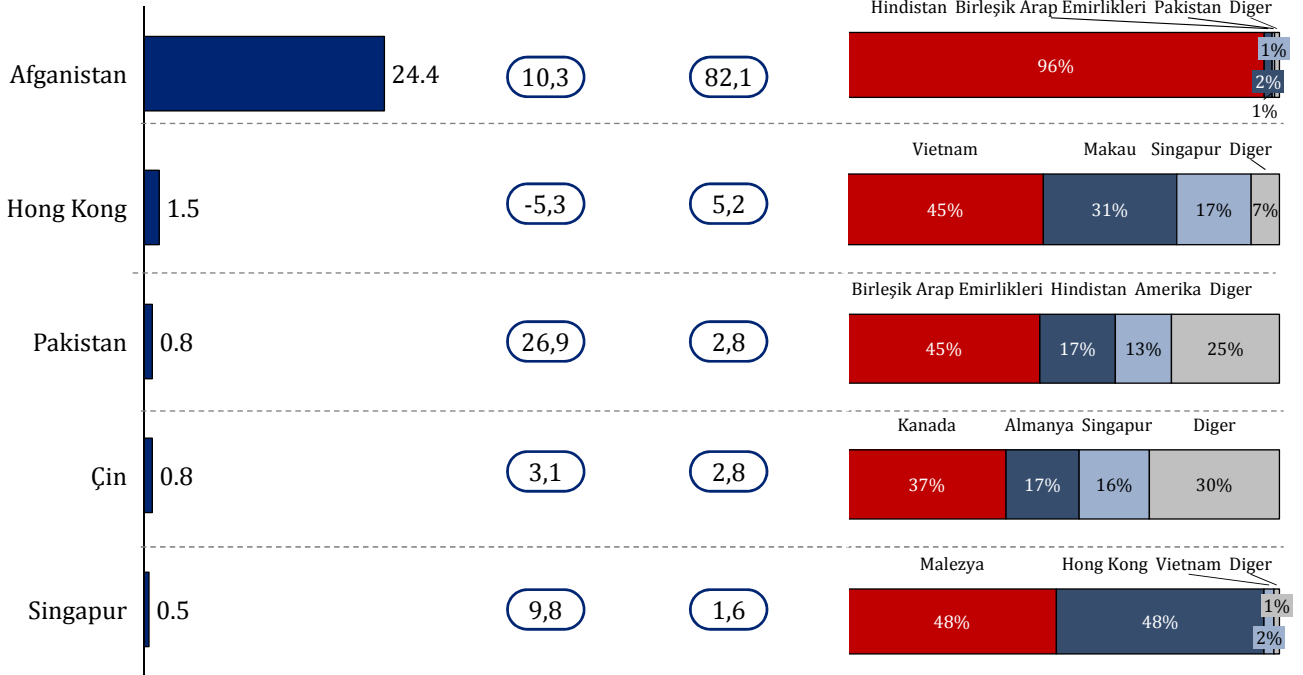
%, 2015

**İhracat pazarlarının dağılımı**


%, 2015



Kaynak: Birleşmiş Milletler Comtrade, BACI, TEPAV hesaplamaları

Uzak Doğu'daki en büyük 5 ihracatçı  
Milyon \$, 2015Büyüme hızı  
%, 2005-2015Pay  
%, 2015İhracat pazarlarının dağılımı  
%, 2015

Kaynak: Birleşmiş Milletler Comtrade, BACI, TEPAV hesaplamaları

En büyük 5 ithalatçı  
Milyon \$, 2015Büyüme hızı  
%, 2005-2015Pay  
%, 2015İthalat pazarlarının dağılımı  
%, 2015

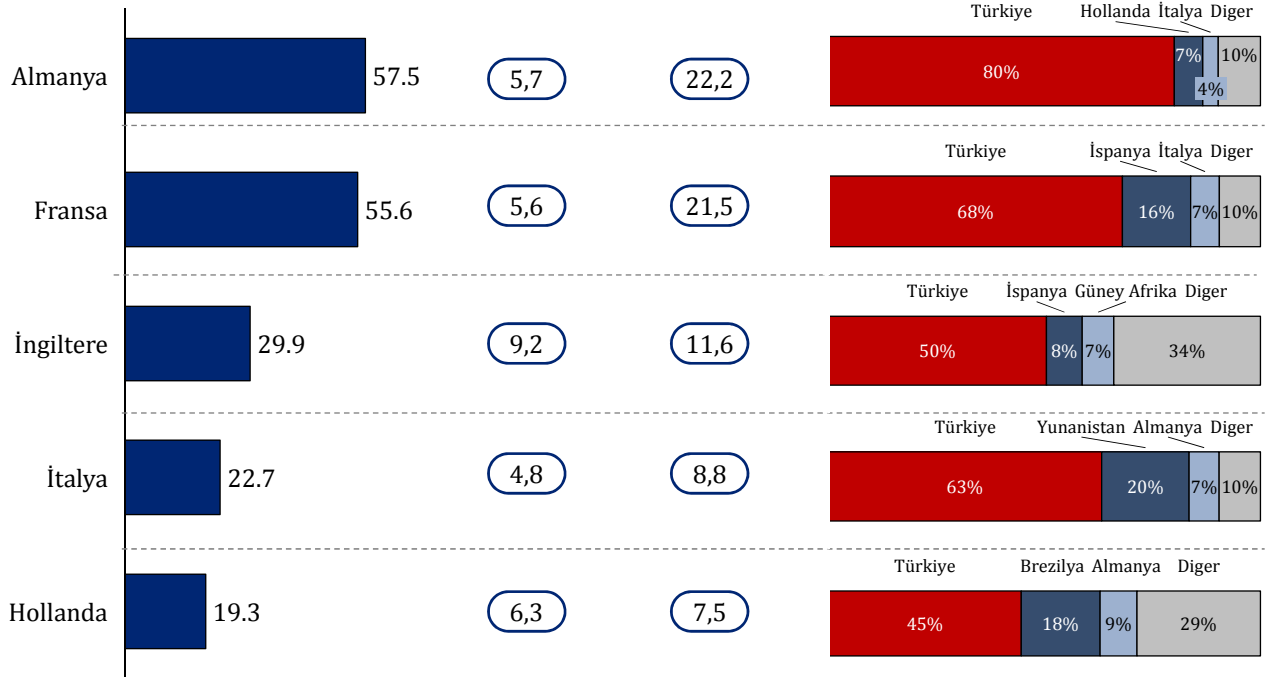
Kaynak: Birleşmiş Milletler Comtrade, BACI, TEPAV hesaplamaları

AB'deki en büyük 5 ithalatçı  
Milyon \$, 2015

Büyüme hızı  
%, 2005-2015

Pay  
%, 2015

İthalat pazarlarının dağılımı  
%, 2015



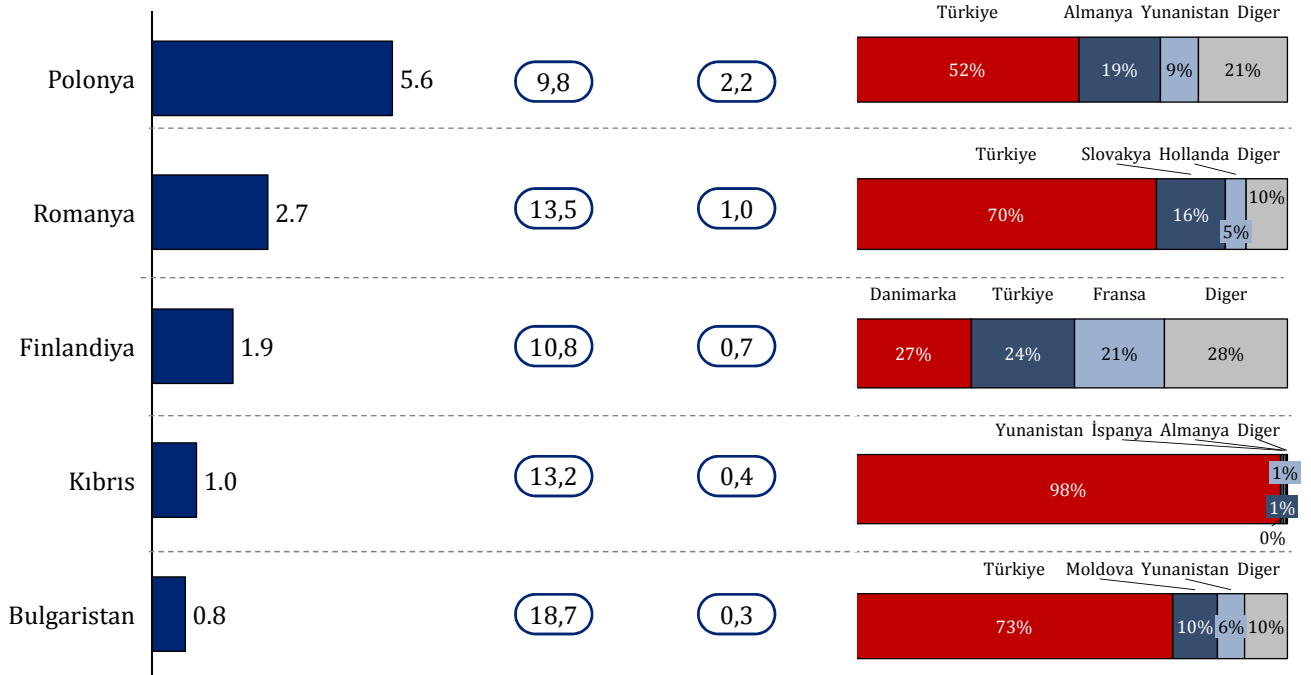
Kaynak: Birleşmiş Milletler Comtrade, BACI, TEPAV hesaplamaları

AB'de ithalatı en hızlı büyüyen ilk 5 ülke  
Milyon \$, 2015

Büyüme hızı  
%, 2005-2015

Pay  
%, 2015

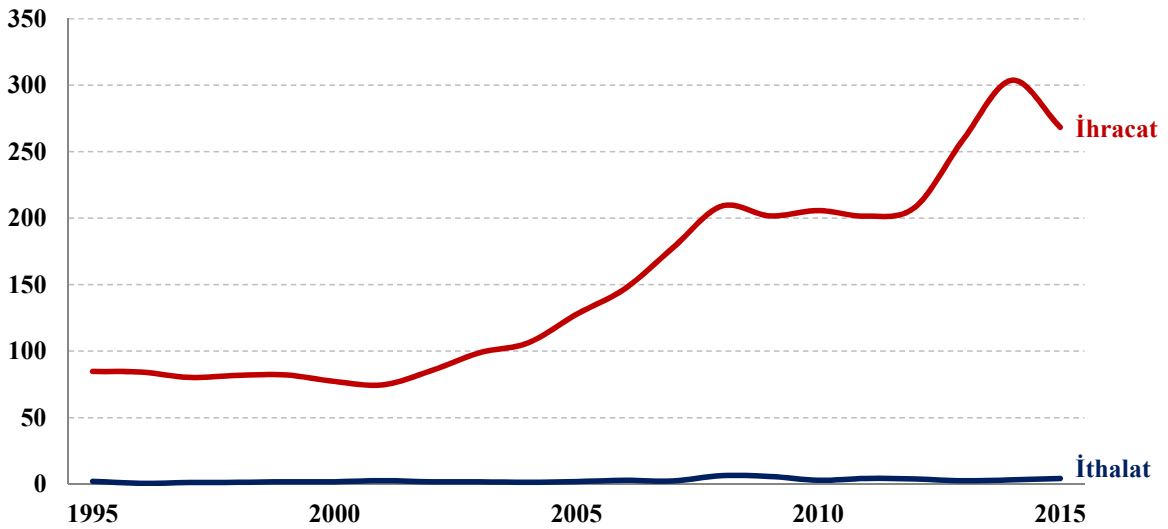
İthalat pazarlarının dağılımı  
%, 2015



Kaynak: Birleşmiş Milletler Comtrade, BACI, TEPAV hesaplamaları

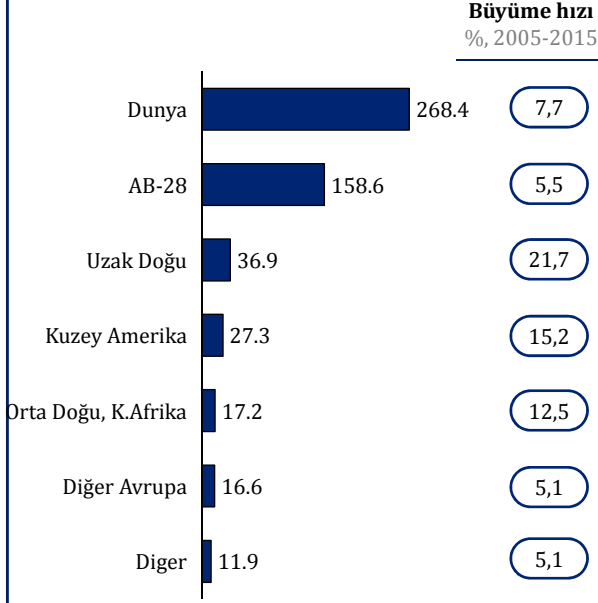
## Türkiye Analizi

### Türkiye'nin İhracat ve İthalatı Hacmi, Milyon \$, 1995-2015

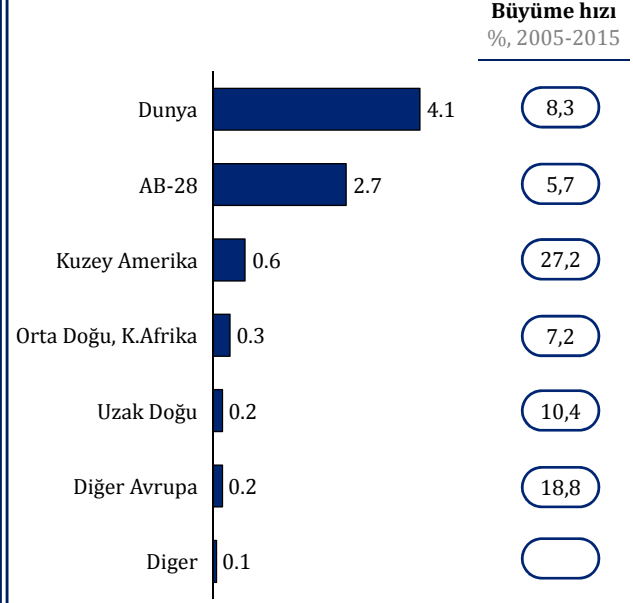


**Türkiye'nin ihracatının bölgelere göre dağılımı**

Milyon \$, 2015

**Türkiye'nin ithalatının bölgelere göre dağılımı**

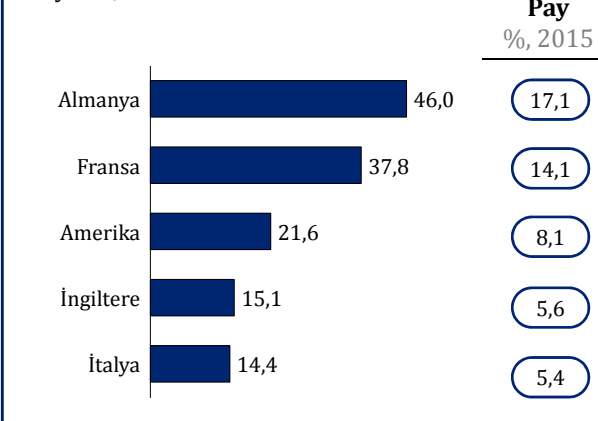
Milyon \$, 2015



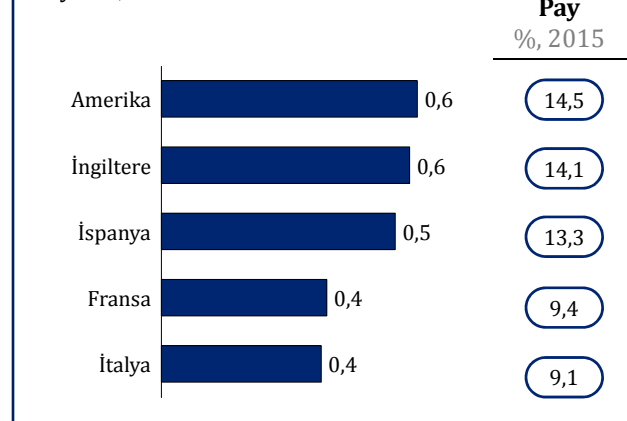
Kaynak: Birleşmiş Milletler Comtrade, BACI, TEPAV hesaplamaları

**Türkiye'nin en büyük 5 ihracat pazarı**

Milyon \$, 2015

**Türkiye'nin en büyük 5 ithalat pazarı**

Milyon \$, 2014



Kaynak: Birleşmiş Milletler Comtrade, BACI, TEPAV hesaplamaları

	Türkiye'ye uzaklığı (km)	Ortalama ne kadar uzaklıktan ithal ediyor (km)	İthalat birim değeri (\$/kg )	İhracat birim değerimiz (\$/kg )
Romanya	442,0466	640,8076	3482,341	3259,095
Bulgaristan	502,3289	638,0279	2790,608	2644,641
Finlandiya	2143,137	2429,451	7165,508	5370,327
Hollanda	2209,789	3526,014	3422,104	3224,702
İsviçre	1837,154	1985,502	4614,606	4580,688
Moldova	664,1506	689,3002	2436,448	2426,449
Ukrayna	1051,214	1106,274	1926,057	1894,151
İsrail	1123,008	1199,092	4698,944	4654,988
Irak	1614,773	1617,314	3031,189	3028,961
Hong Kong	8025,906	8930,368	5685,728	5050,271



Türkiye'nin uzaklığı ortalama ithalat mesafesinden daha az



Türkiye'nin ülkeye ihracatının birim değeri, ülkenin ithalatının ortalama birim değerinden daha yüksekse



# tepav

Türkiye Ekonomi Politikaları Araştırma Vakfı

*Ürün Dış Ticaret Analizi*

Şubat 2017

tepav

| 2

**Dünya Analizi**

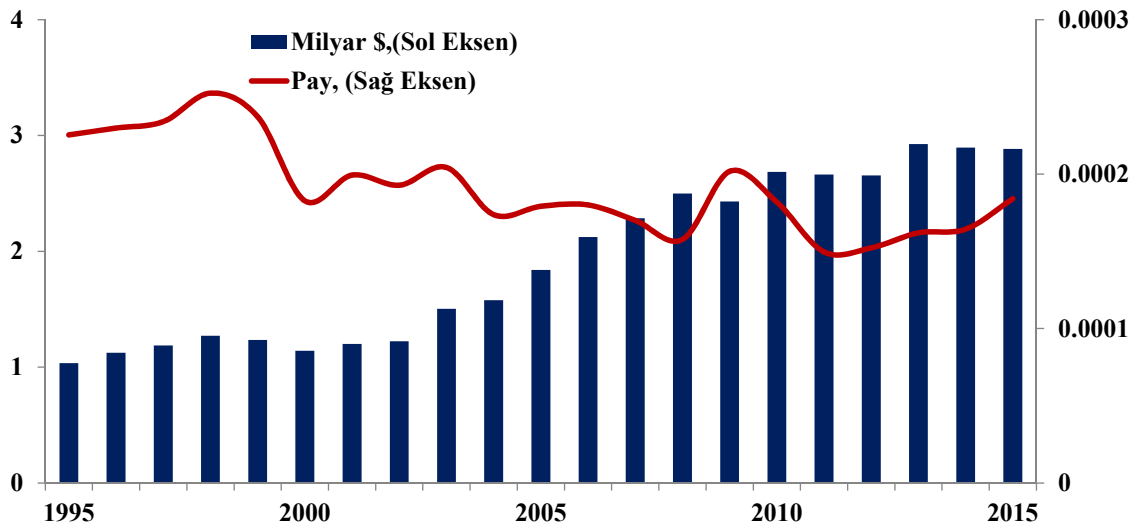
*kavun karpuz (80710)*

## Sektörün genel özellikleri

- Ürünler dünyada ortalama 3161 km mesafeye ihraç edilirken, Türkiye ortalama 1577 km mesafeye ihraç etmektedir.
- Dünyada toplam 131 ülke bu sektörde ihracat yaparken, 31 ülke rekabetçi bir şekilde ihracat yapmaktadır.

Kaynak: BACI, GeoDist, Birleşmiş Milletler COMTRADE, TEPAV hesaplamaları

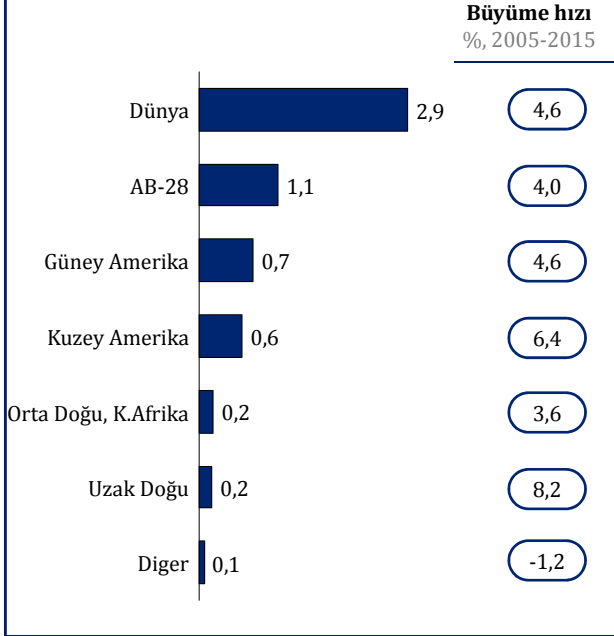
## Küresel Dış Ticaret Hacmi ve Payı, 1995-2015



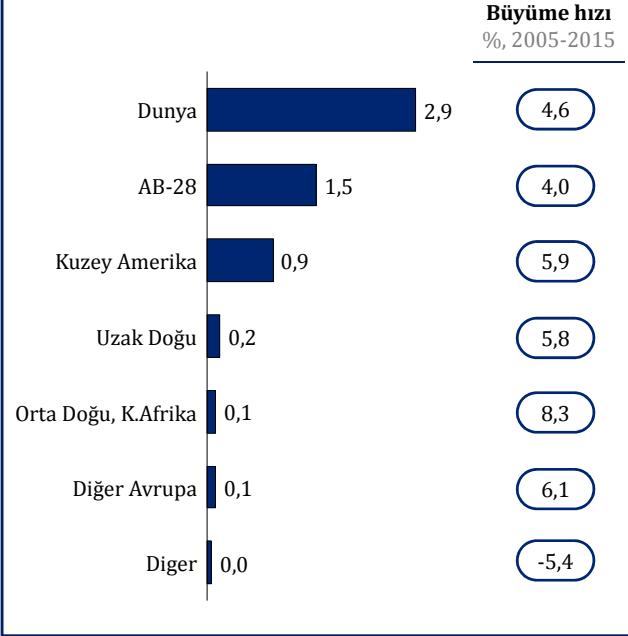
Kaynak: BACI, Birleşmiş Milletler COMTRADE, TEPAV hesaplamaları

**İhracatın bölgelere göre dağılımı**

Milyar \$, 2015

**İthalatın bölgelere göre dağılımı**

Milyar \$, 2015



Kaynak: Birleşmiş Milletler Comtrade, BACI, TEPAV hesaplamaları

**Dünyadaki en büyük 5 ihracatçı**

Milyon \$, 2015

**Büyüme hızı**

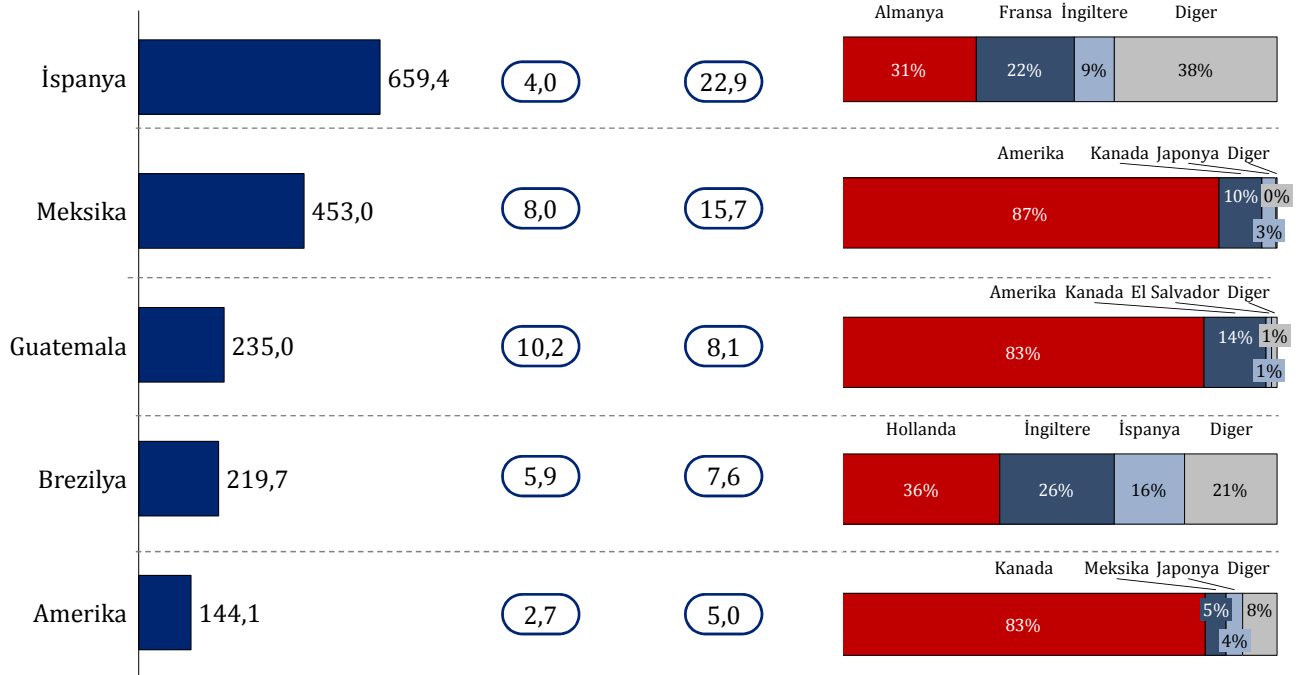
%, 2005-2015

**Pay**

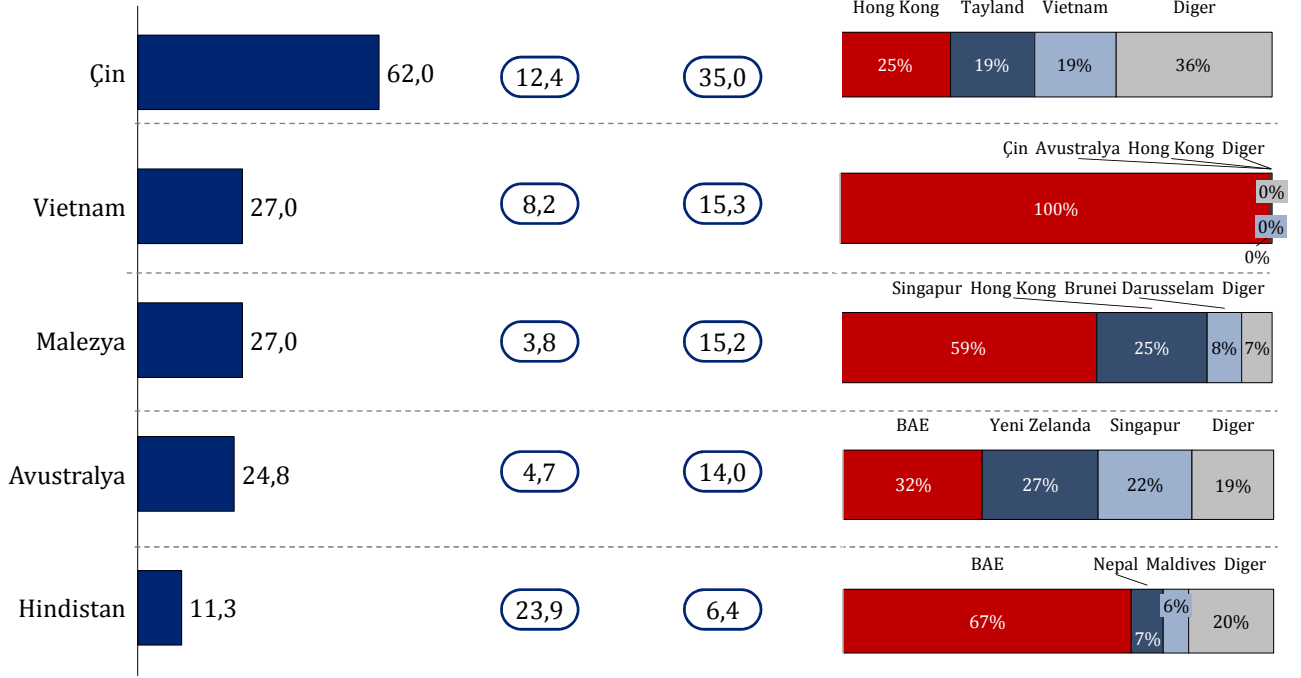
%, 2015

**İhracat pazarlarının dağılımı**

%, 2015



Kaynak: Birleşmiş Milletler Comtrade, BACI, TEPAV hesaplamaları

Uzak Doğu'daki en büyük 5 ihracatçı  
Milyon \$, 2015Büyüme hızı  
%, 2005-2015Pay  
%, 2015İhracat pazarlarının dağılımı  
%, 2015

Kaynak: Birleşmiş Milletler Comtrade, BACI, TEPAV hesaplamaları

En büyük 5 ithalatçı  
Milyon \$, 2015Büyüme hızı  
%, 2005-2015Pay  
%, 2015İthalat pazarlarının dağılımı  
%, 2015

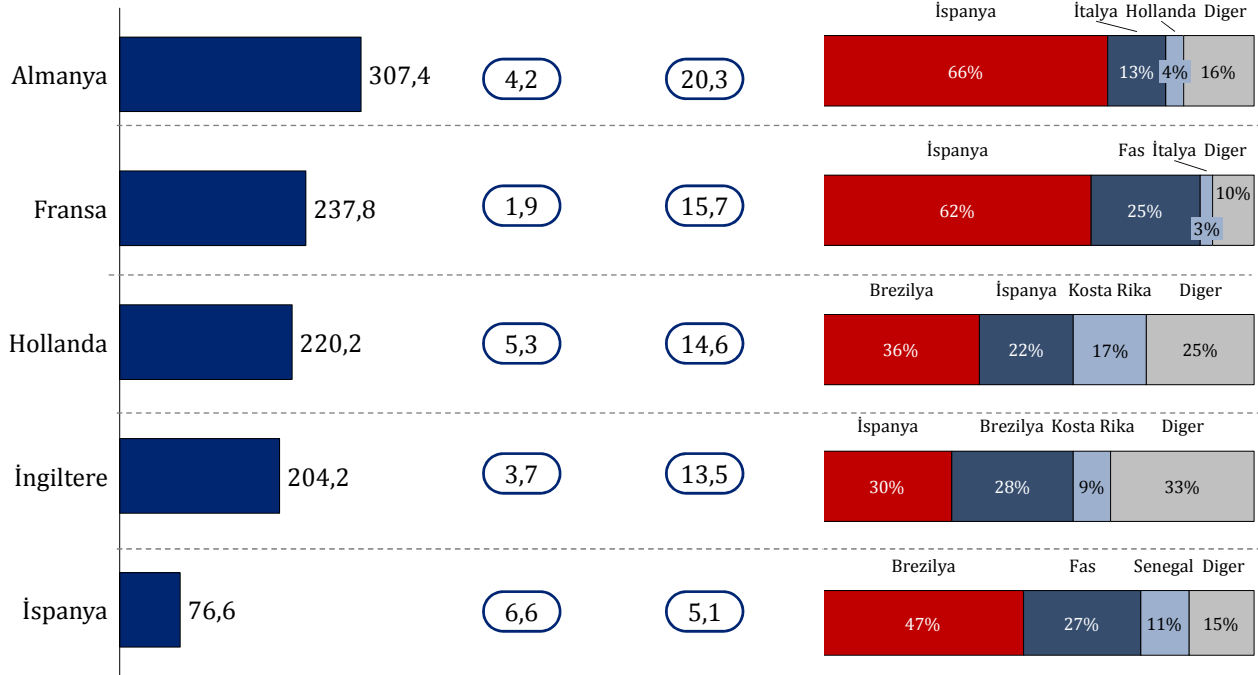
Kaynak: Birleşmiş Milletler Comtrade, BACI, TEPAV hesaplamaları

AB'deki en büyük 5 ithalatçı  
Milyon \$, 2015

Büyüme hızı  
%, 2005-2015

Pay  
%, 2015

İthalat pazarlarının dağılımı  
%, 2015



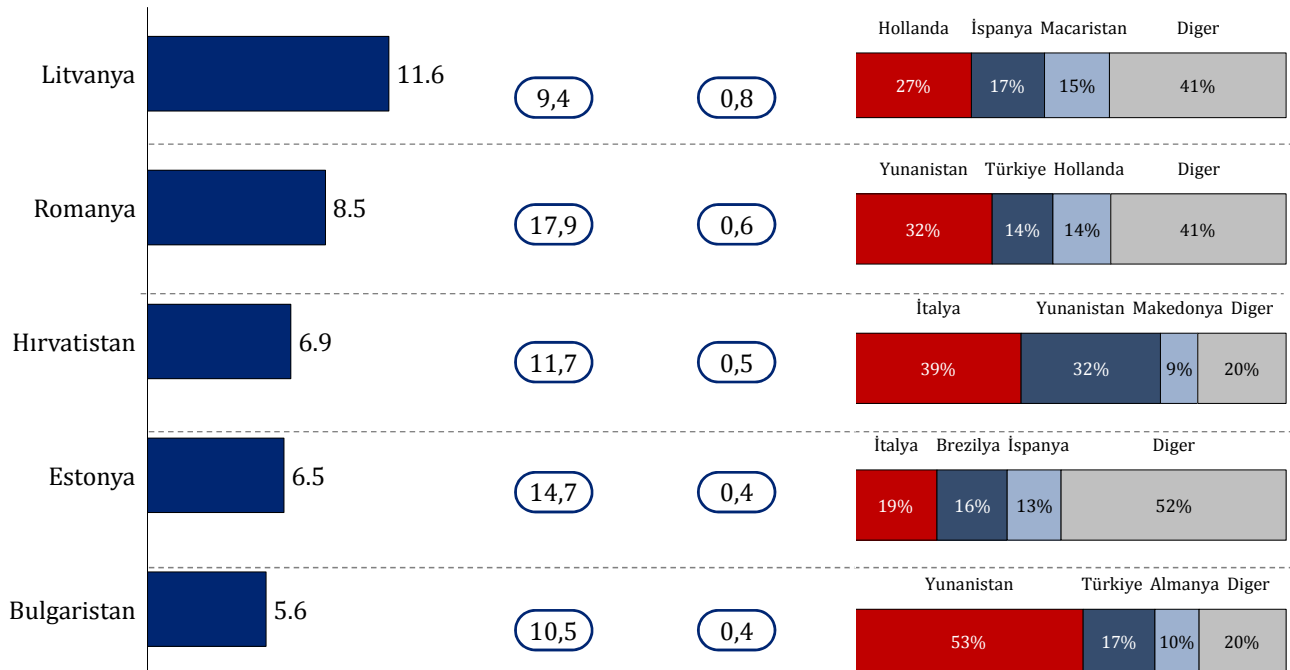
Kaynak: Birleşmiş Milletler Comtrade, BACI, TEPAV hesaplamaları

AB'de ithalatı en hızlı büyüyen ilk 5 ülke  
Milyon \$, 2015

Büyüme hızı  
%, 2005-2015

Pay  
%, 2015

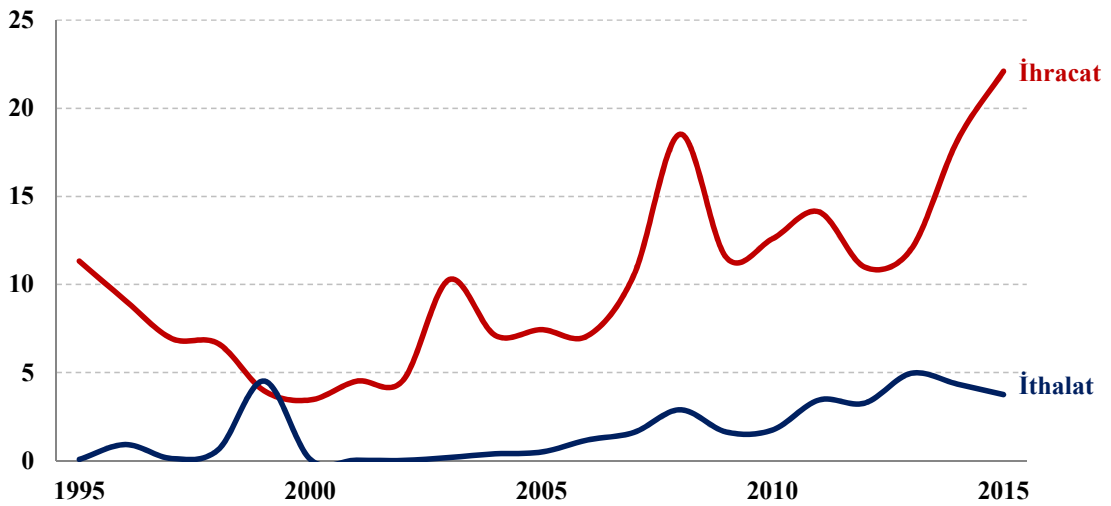
İthalat pazarlarının dağılımı  
%, 2015



Kaynak: Birleşmiş Milletler Comtrade, BACI, TEPAV hesaplamaları

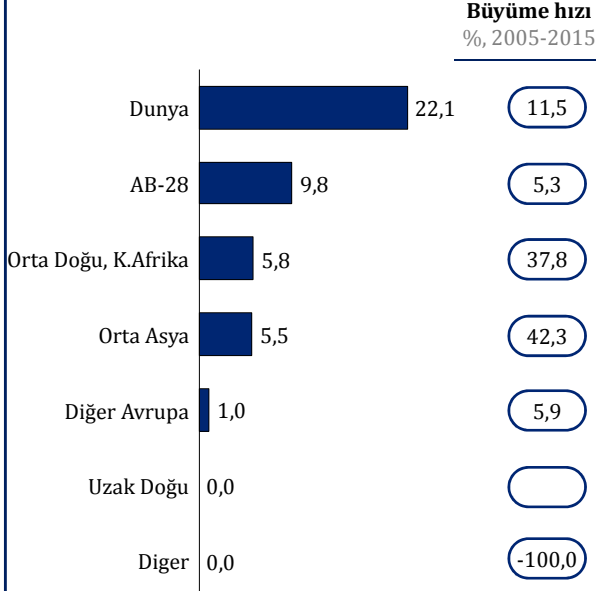
## Türkiye Analizi

### Türkiye'nin İhracat ve İthalatı Hacmi, Milyon \$, 1995-2015

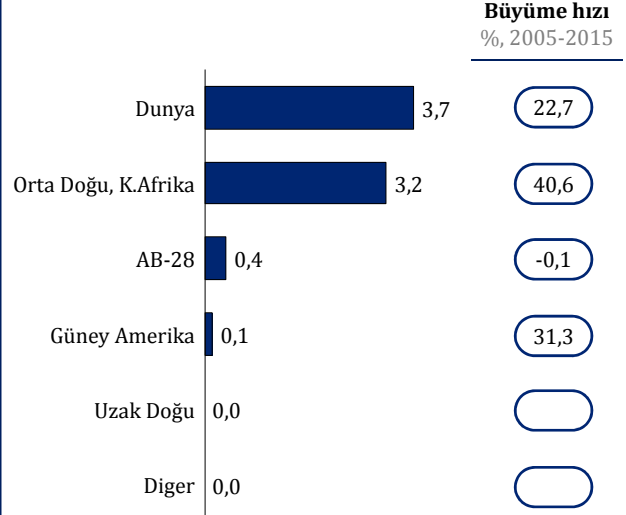


**Türkiye'nin ihracatının bölgelere göre dağılımı**

Milyon \$, 2015

**Türkiye'nin ithalatının bölgelere göre dağılımı**

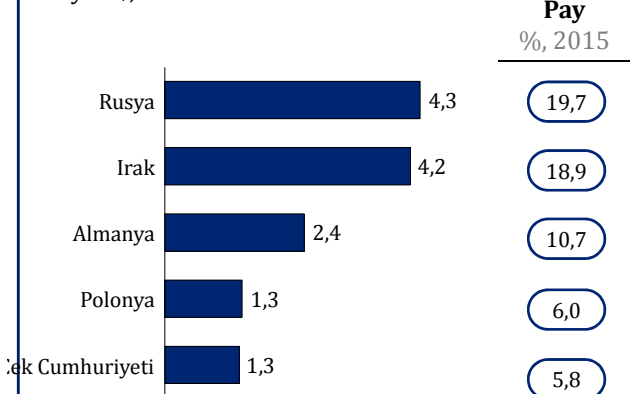
Milyon \$, 2015



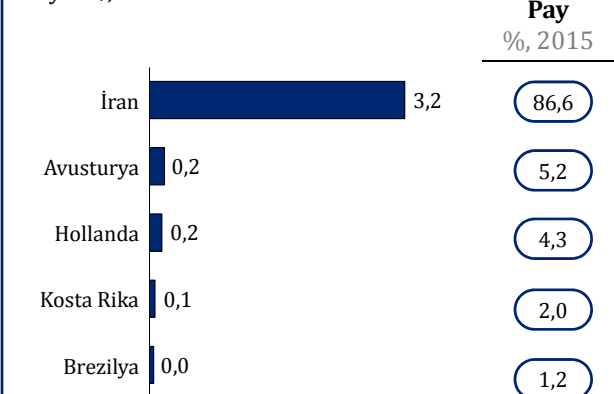
Kaynak: Birleşmiş Milletler Comtrade, BACI, TEPAV hesaplamaları

**Türkiye'nin en büyük 5 ihracat pazarı**

Milyon \$, 2015

**Türkiye'nin en büyük 5 ithalat pazarı**

Milyon \$, 2014



Kaynak: Birleşmiş Milletler Comtrade, BACI, TEPAV hesaplamaları

Türkiye'ye uzaklığı (km)	Ortalama ne kadar uzaklıktan ithal ediyor (km)	İthalat birim değeri (\$/kg )	İhracat birim değerimiz (\$/kg )	
Hollanda	2209,789	6995,045	640,6911	333,2678
İngiltere	2501,886	5289,315	765,1799	480,6514
İspanya	2740,029	4970,12	626,6939	405,8216
Norveç	2447,23	3955,486	902,9681	632,6196
Gürcistan	1325,466	1350,033	153,1352	143,7589
Rusya	1757,71	3769,387	616,4831	577,2838



Türkiye'nin uzaklığı ortalama ithalat mesafesinden daha az



Türkiye'nin ülkeye ihracatının birim değeri, ülkenin ithalatının ortalama birim değerinden daha yüksekse



# tepav

Türkiye Ekonomi Politikaları Araştırma Vakfı

*Ürün Dış Ticaret Analizi*

Şubat 2017

tepav

| 2

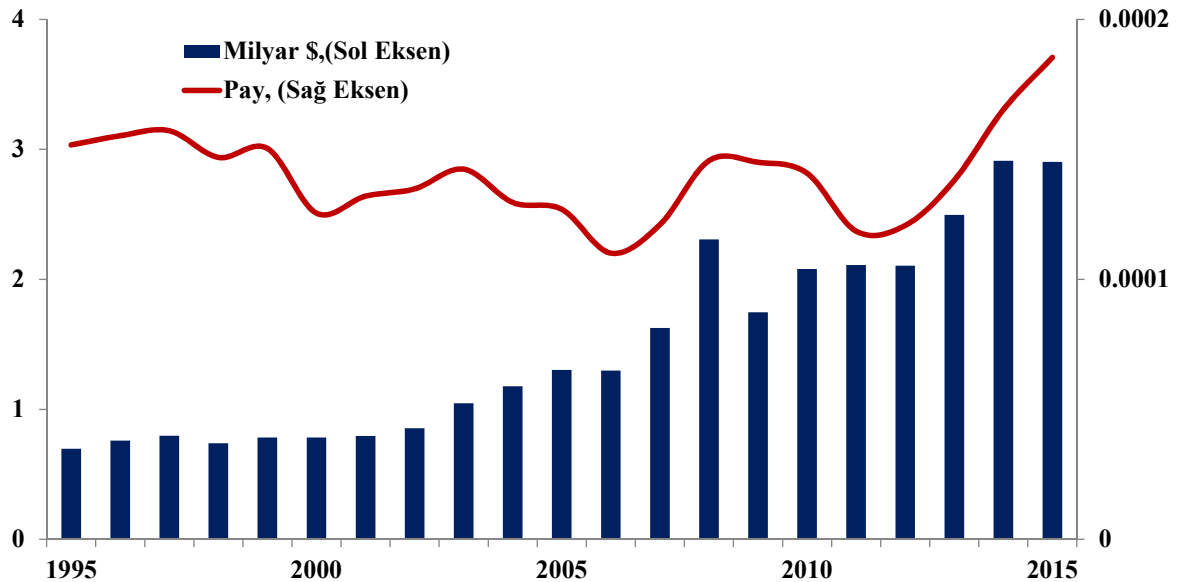
**Dünya Analizi**

## Sektörün genel özellikleri

- Ürünler dünyada ortalama 4832 km mesafeye ihraç edilirken, Türkiye ortalama 1871 km mesafeye ihraç etmektedir.
- Dünyada toplam 133 ülke bu sektörde ihracat yaparken, 31 ülke rekabetçi bir şekilde ihracat yapmaktadır.

Kaynak: BACI, GeoDist, Birleşmiş Milletler COMTRADE, TEPAV hesaplamaları

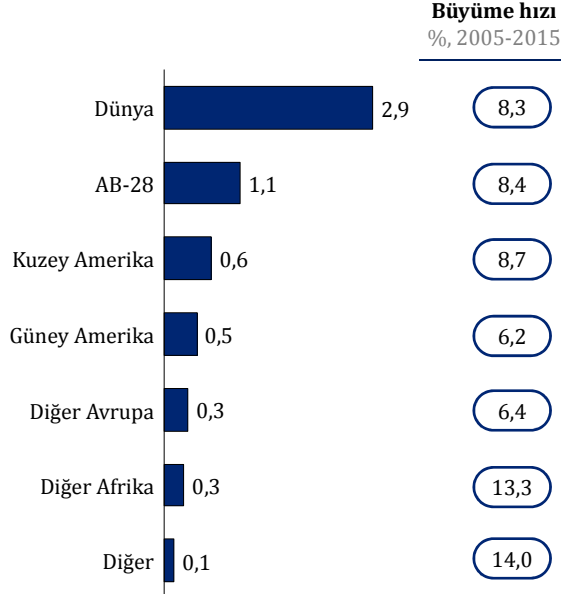
## Küresel Dış Ticaret Hacmi ve Payı, 1995-2015



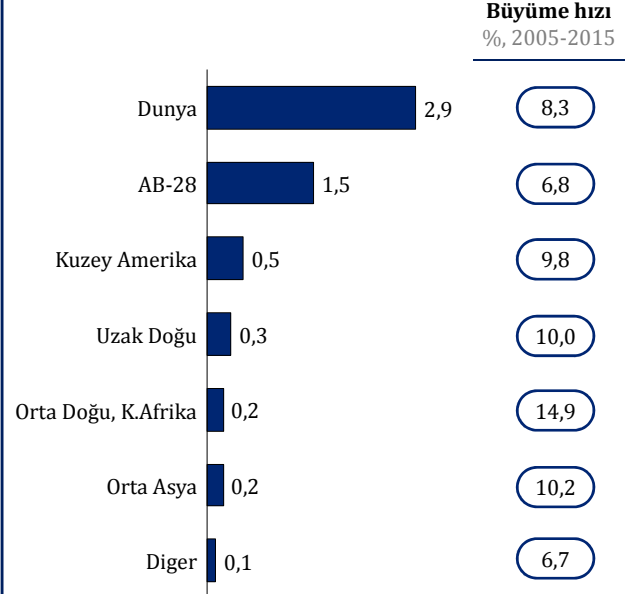
Kaynak: BACI, Birleşmiş Milletler COMTRADE, TEPAV hesaplamaları

**İhracatın bölgelere göre dağılımı**

Milyar \$, 2015

**İthalatın bölgelere göre dağılımı**

Milyar \$, 2015



Kaynak: Birleşmiş Milletler Comtrade, BACI, TEPAV hesaplamaları

**Dünyadaki en büyük 5 ihracatçı**

Milyon \$, 2015

**Büyüme hızı**

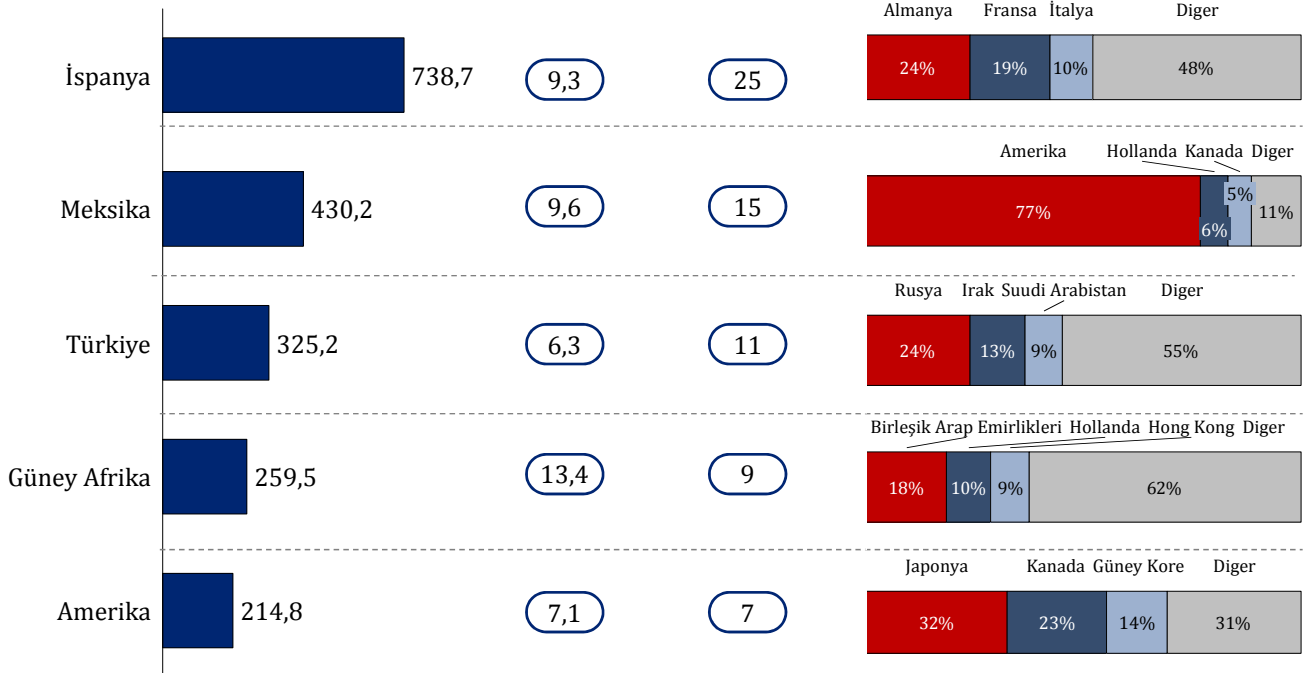
%, 2005-2015

**Pay**

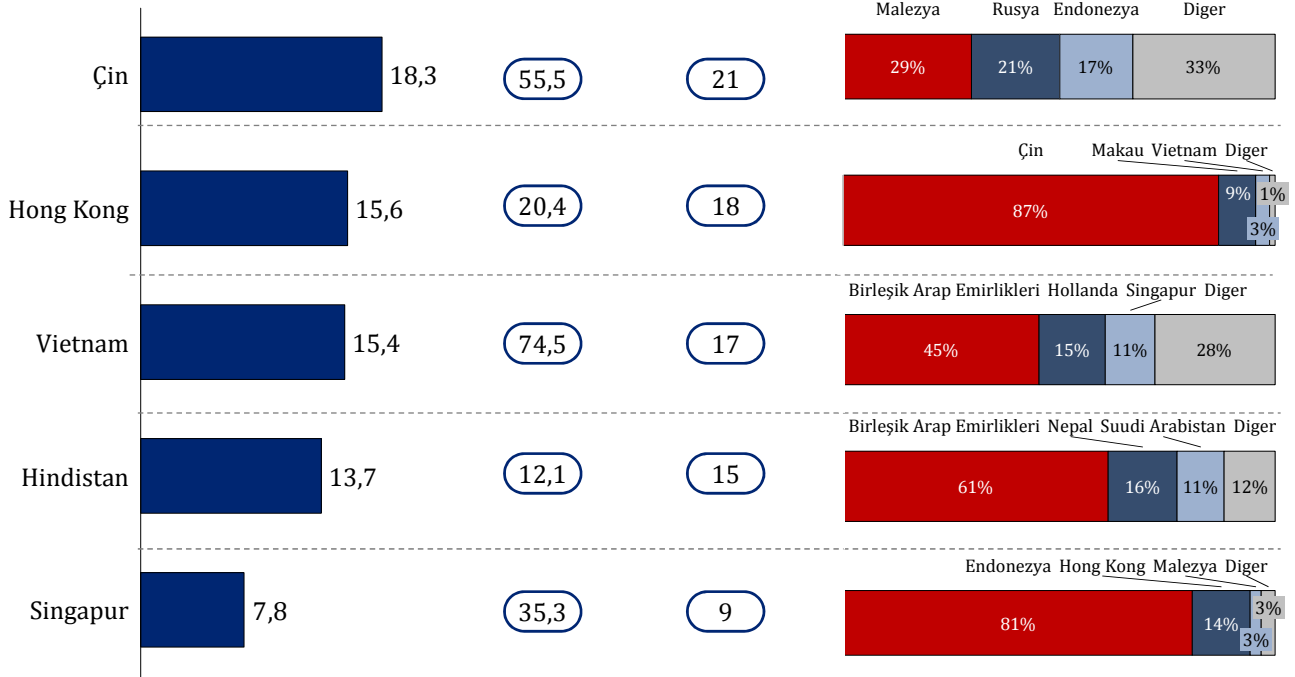
%, 2015

**İhracat pazarlarının dağılımı**

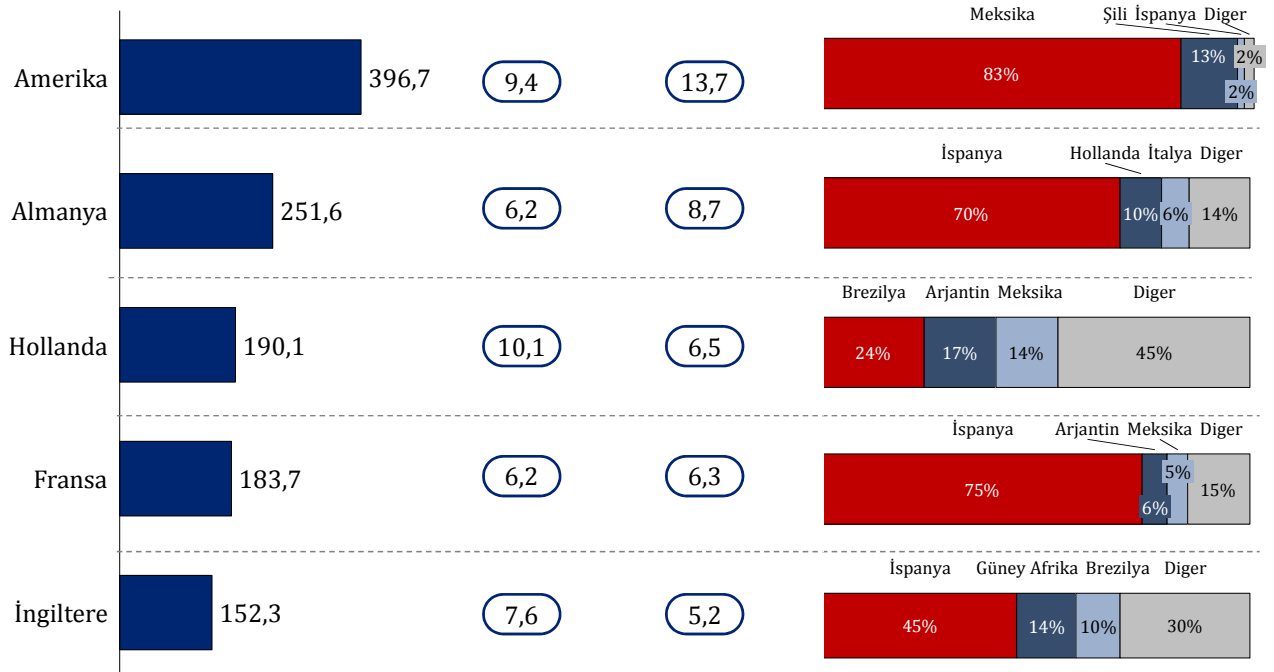
%, 2015



Kaynak: Birleşmiş Milletler Comtrade, BACI, TEPAV hesaplamaları

Uzak Doğu'daki en büyük 5 ihracatçı  
Milyon \$, 2015Büyüme hızı  
%, 2005-2015Pay  
%, 2015İhracat pazarlarının dağılımı  
%, 2015

Kaynak: Birleşmiş Milletler Comtrade, BACI, TEPAV hesaplamaları

En büyük 5 ithalatçı  
Milyon \$, 2015Büyüme hızı  
%, 2005-2015Pay  
%, 2015İthalat pazarlarının dağılımı  
%, 2015

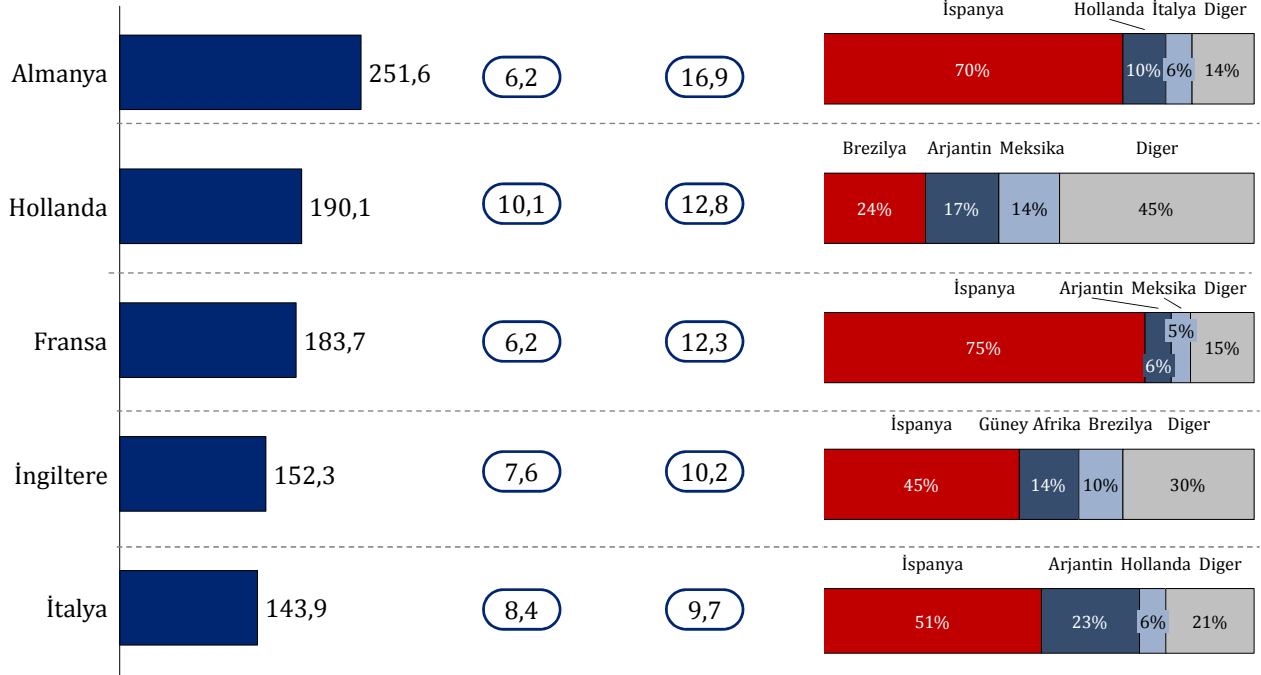
Kaynak: Birleşmiş Milletler Comtrade, BACI, TEPAV hesaplamaları

AB'deki en büyük 5 ithalatçı  
Milyon \$, 2015

Büyüme hızı  
%, 2005-2015

Pay  
%, 2015

İthalat pazarlarının dağılımı  
%, 2015



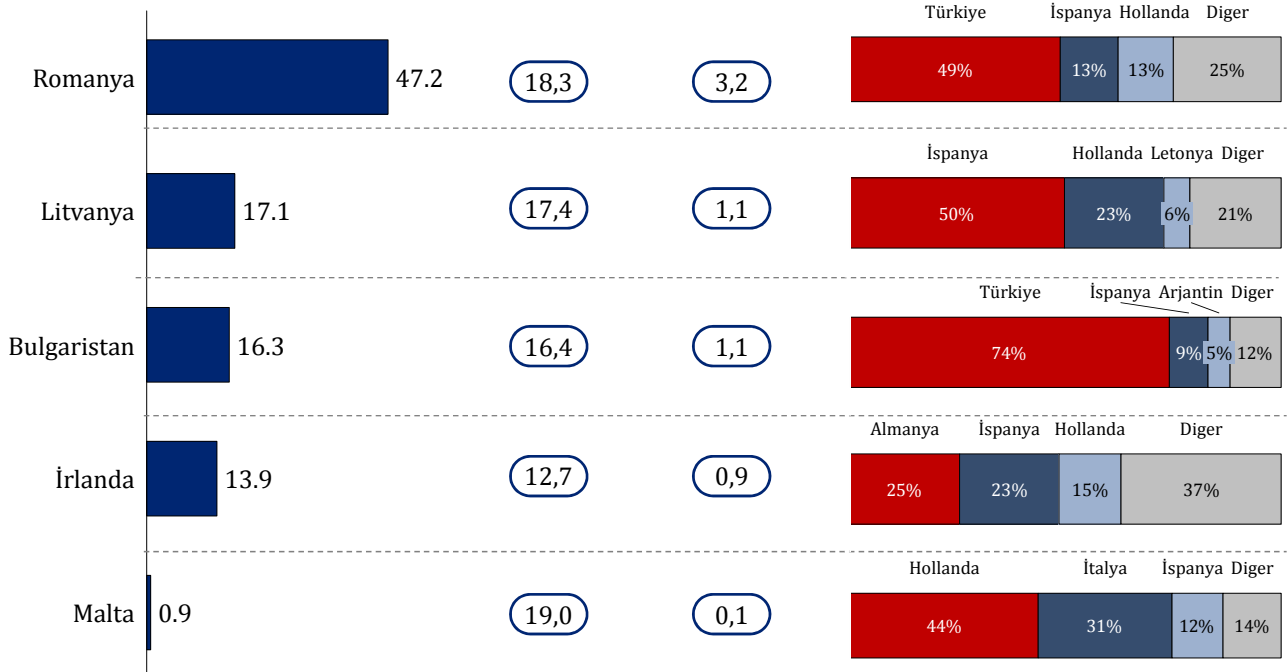
Kaynak: Birleşmiş Milletler Comtrade, BACI, TEPAV hesaplamaları

AB'de ithalatı en hızlı büyüyen ilk 5 ülke  
Milyon \$, 2015

Büyüme hızı  
%, 2005-2015

Pay  
%, 2015

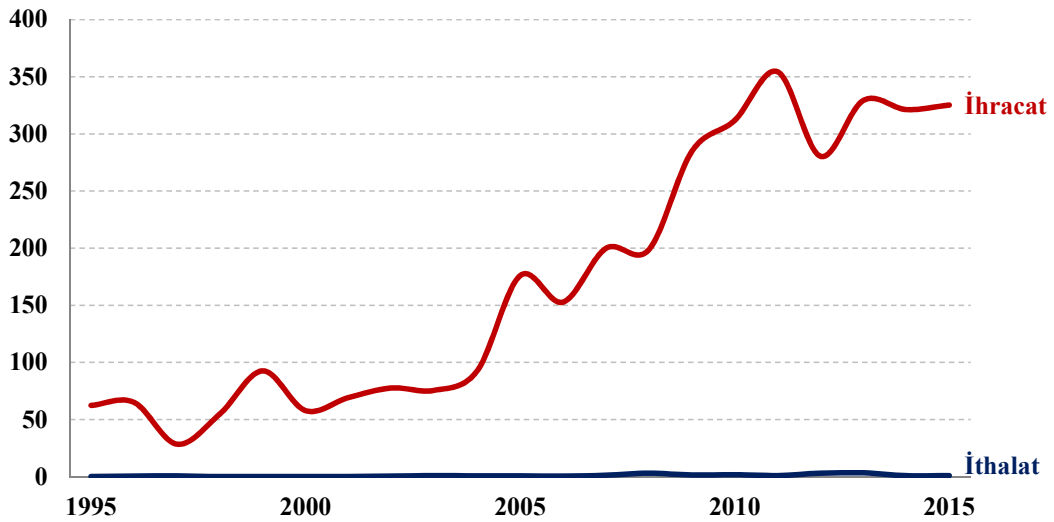
İthalat pazarlarının dağılımı  
%, 2015



Kaynak: Birleşmiş Milletler Comtrade, BACI, TEPAV hesaplamaları

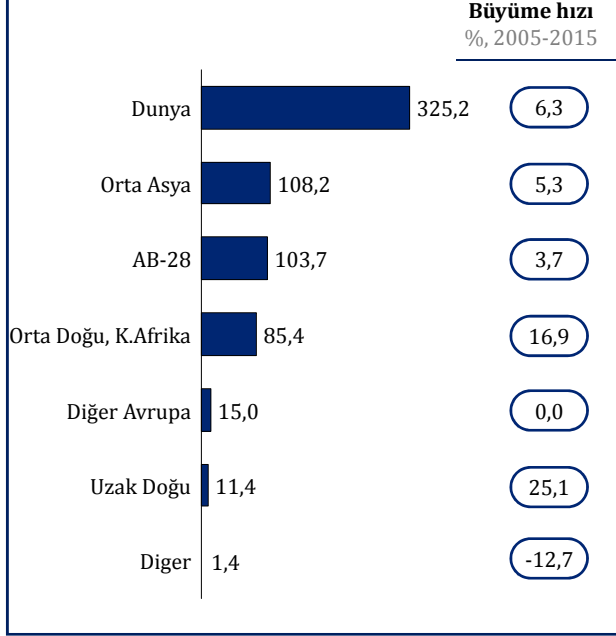
## Türkiye Analizi

### Türkiye'nin İhracat ve İthalatı Hacmi, Milyon \$, 1995-2015

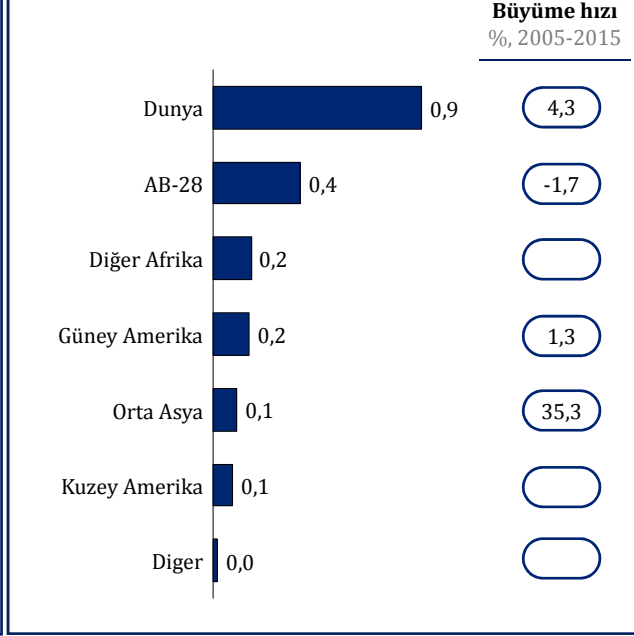


**Türkiye'nin ihracatının bölgelere göre dağılımı**

Milyon \$, 2015

**Türkiye'nin ithalatının bölgelere göre dağılımı**

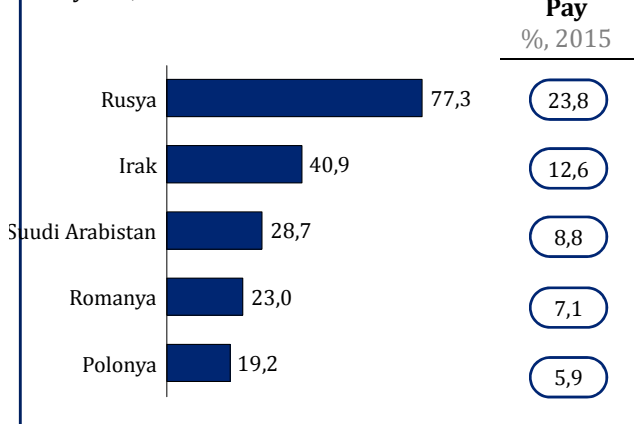
Milyon \$, 2015



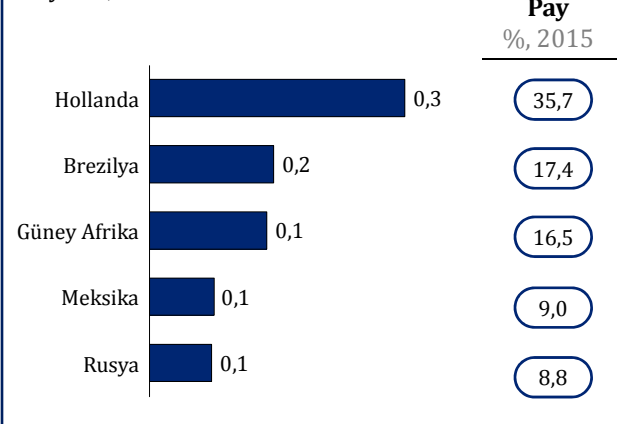
Kaynak: Birleşmiş Milletler Comtrade, BACI, TEPAV hesaplamaları

**Türkiye'nin en büyük 5 ihracat pazarı**

Milyon \$, 2015

**Türkiye'nin en büyük 5 ithalat pazarı**

Milyon \$, 2014



Kaynak: Birleşmiş Milletler Comtrade, BACI, TEPAV hesaplamaları

	Türkiye'ye uzaklığı (km)	Ortalama ne kadar uzaklıktan ithal ediyor (km)	İthalat birim değeri (\$/kg )	İhracat birim değerimiz (\$/kg )
Almanya	2038,332	2308,862	1359,047	703,1835
Hollanda	2209,789	8243,674	996,9344	904,0383
Fransa	2255,81	2443,747	1307,326	1069,837
İngiltere	2501,886	4258,902	1121,142	903,0114
İrlanda	2953,092	3257,558	1350,314	1223,452
Makedonya	632,6324	2393,938	648,4044	611,9614
Bosna Hersek	918,6304	2677,496	614,5008	521,1517
İsviçre	1837,154	3556,642	1640,661	1273,414
Norveç	2447,23	5179,92	1554,114	1442,972
İzlanda	4123,079	6128,958	1660,894	1422,399
Ukrayna	1051,214	3842,357	811,5948	733,0152
Gürcistan	1325,466	5215,396	689,7419	474,1631

Türkiye'nin uzaklığı ortalama ithalat mesafesinden daha az

Türkiye'nin ülkeye ihracatının birim değeri, ülkenin ithalatının ortalama birim değerinden daha yüksekse

Kaynak: BACI, GeoDist, Birleşmiş Milletler COMTRADE, TEPAV hesaplamaları

	Türkiye'ye uzaklığı (km)	Ortalama ne kadar uzaklıktan ithal ediyor (km)	İthalat birim değeri (\$/kg )	İhracat birim değerimiz (\$/kg )
Rusya	1757,71	5567,146	708,283	657,3528
Azerbaycan	1763,672	3566,086	1025,001	1012,497
Kazakistan	3914,222	4006,43	992,4105	569,8751
Ürdün	1187,504	2713,177	975,0872	790,4225
Kuveyt	2159,483	5488,59	756,5668	529,3274
Suudi Arabistan	2459,933	4005,103	640,4101	545,8296
Katar	2726,494	7028,582	1015,547	605,0504
Birleşik Arap Emirlikleri	2994,246	6764,565	814,6505	603,3188
Umman	3371,582	3843,525	746,4481	444,0322
Kamboçya	8000,179	8367,491	545,8359	345,3102
Hong Kong	8025,906	11612,39	1457,337	1134,387
Japonya	8958,844	12257,95	1991,651	1238,417

Türkiye'nin uzaklığı ortalama ithalat mesafesinden daha az

Türkiye'nin ülkeye ihracatının birim değeri, ülkenin ithalatının ortalama birim değerinden daha yüksekse

Kaynak: BACI, GeoDist, Birleşmiş Milletler COMTRADE, TEPAV hesaplamaları



	Türkiye'ye uzaklığı (km)	Ortalama ne kadar uzaklıktan ithal ediyor (km)	İthalat birim değeri (\$/kg )	İhracat birim değerimiz (\$/kg )
Romanya	442.0466	1760.931	929.7127	790.6346
Bulgaristan	502.3289	1294.219	758.1803	736.5888
İtalya	1373.27	4337.489	1180.883	996.1578



Türkiye'nin uzaklığı ortalama ithalat mesafesinden daha az



Türkiye'nin ülkeye ihracatının birim değeri, ülkenin ithalatının ortalama birim değerinden daha yüksekse

# tepav

Türkiye Ekonomi Politikaları Araştırma Vakfı

*Ürün Dış Ticaret Analizi*

Şubat 2017

tepav

| 2

**Dünya Analizi**

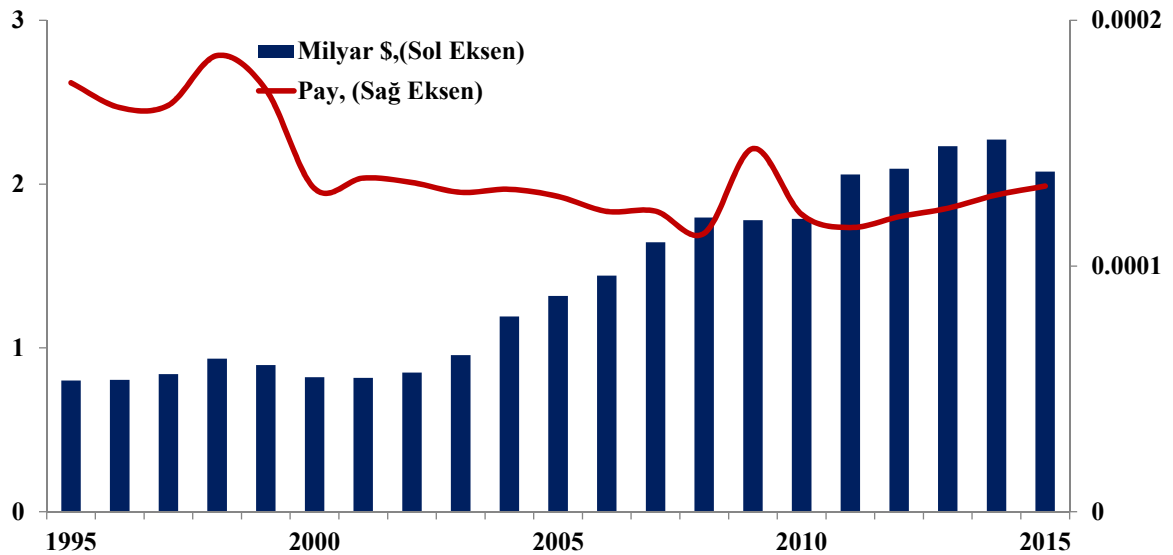
## Patates (konserve)200520

## Sektörün genel özellikleri

- Ürünler dünyada ortalama 2226 km mesafeye ihraç edilirken, Türkiye ortalama 1540 km mesafeye ihraç etmektedir.
- Dünyada toplam 121 ülke bu sektörde ihracat yaparken, 34 ülke rekabetçi bir şekilde ihracat yapmaktadır.

Kaynak: BACI, GeoDist, Birleşmiş Milletler COMTRADE, TEPAV hesaplamaları

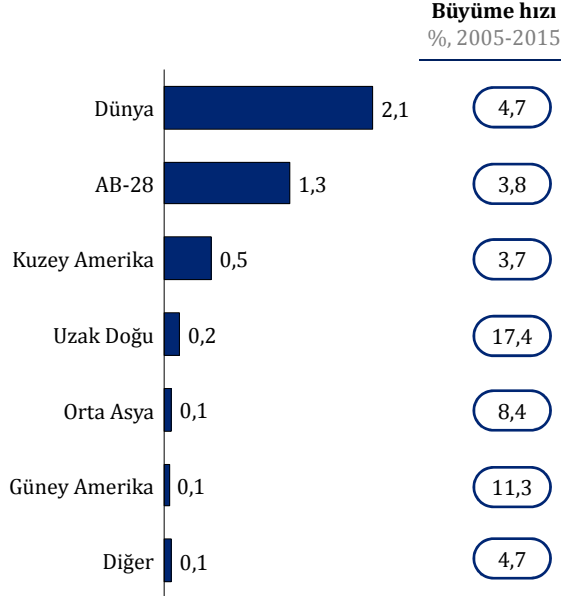
## Küresel Dış Ticaret Hacmi ve Payı, 1995-2015



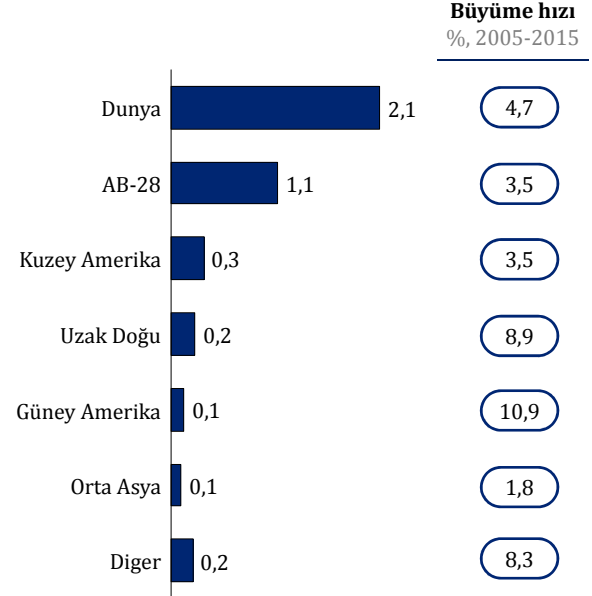
Kaynak: BACI, Birleşmiş Milletler COMTRADE, TEPAV hesaplamaları

**İhracatın bölgelere göre dağılımı**

Milyar \$, 2015

**İthalatının bölgelere göre dağılımı**

Milyar \$, 2015



Kaynak: Birleşmiş Milletler Comtrade, BACI, TEPAV hesaplamaları

**Dünyadaki en büyük 5 ihracatçı**

Milyon \$, 2015

**Büyüme hızı**

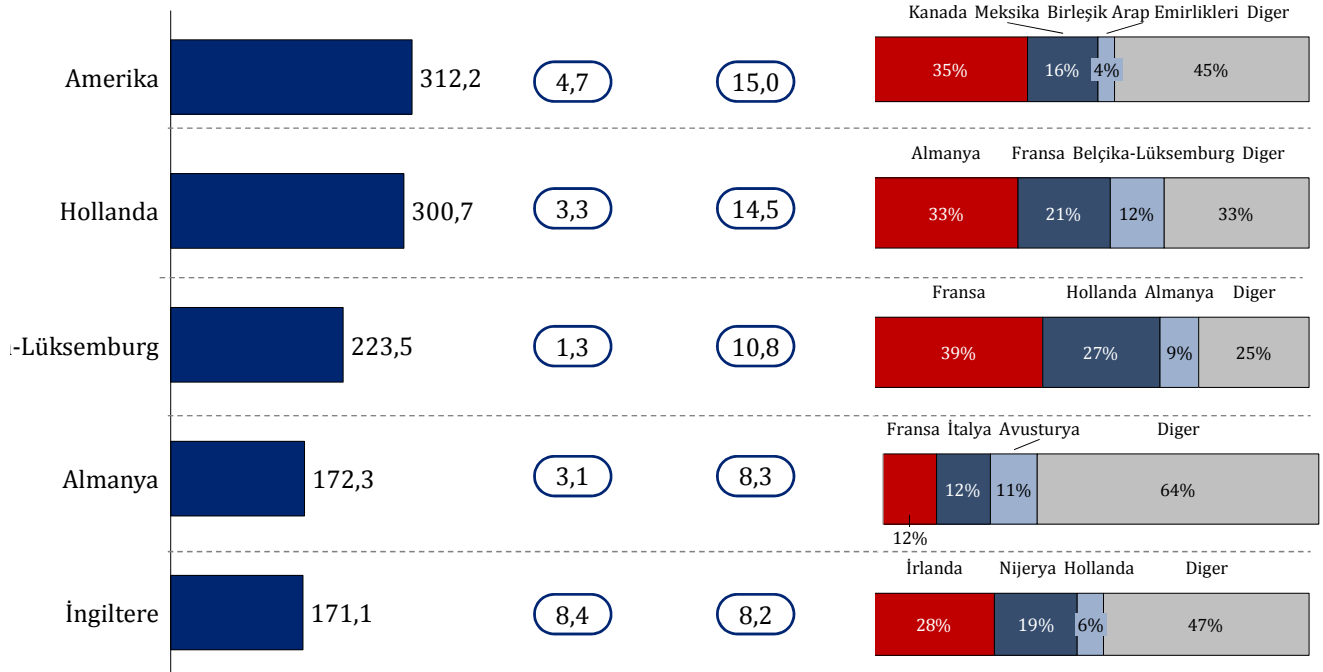
%, 2005-2015

**Pay**

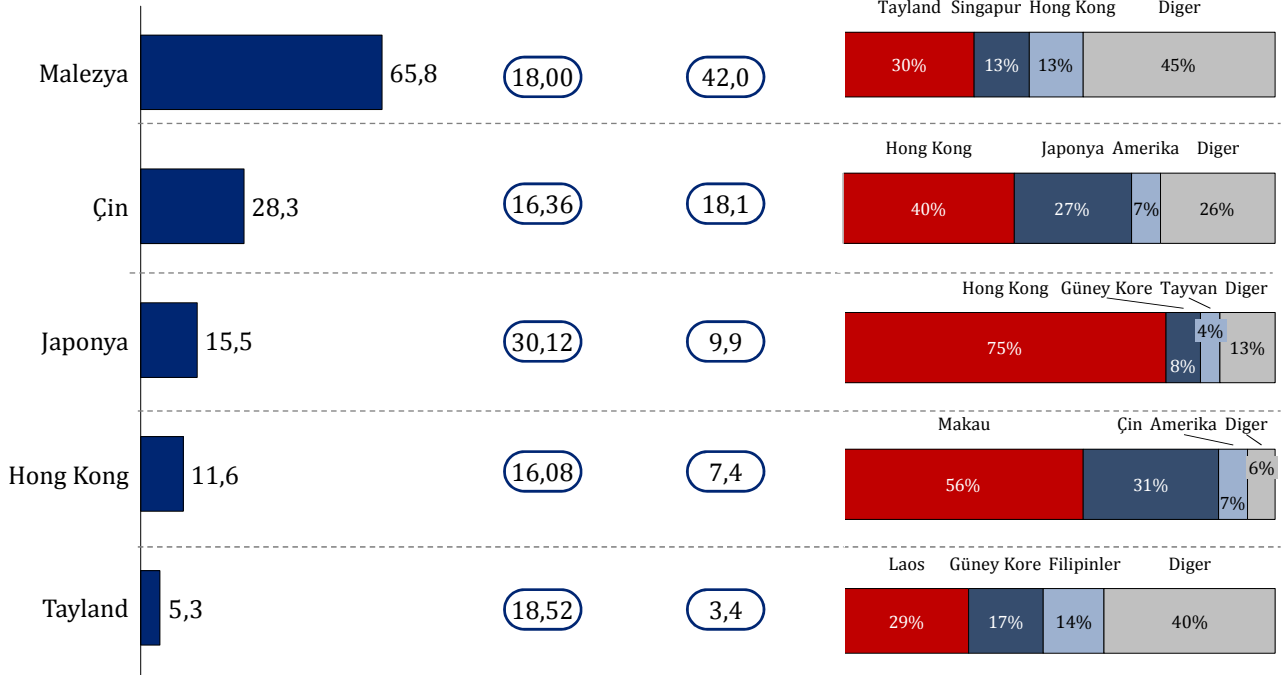
%, 2015

**İhracat pazarlarının dağılımı**

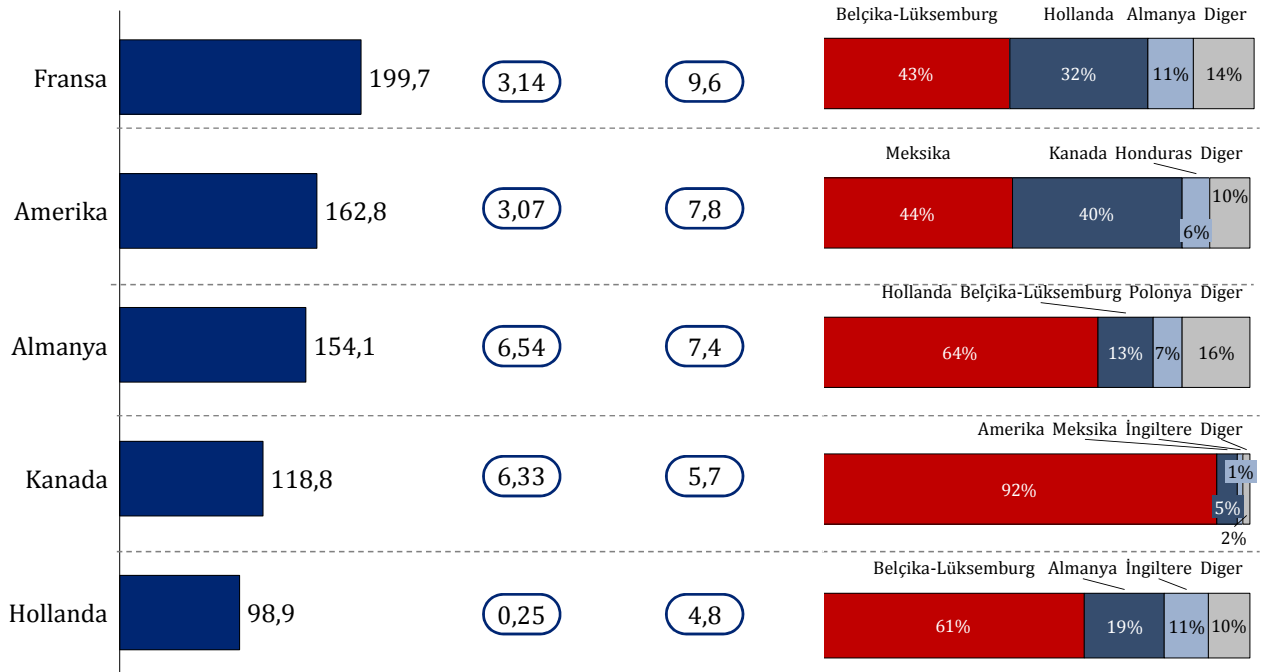
%, 2015



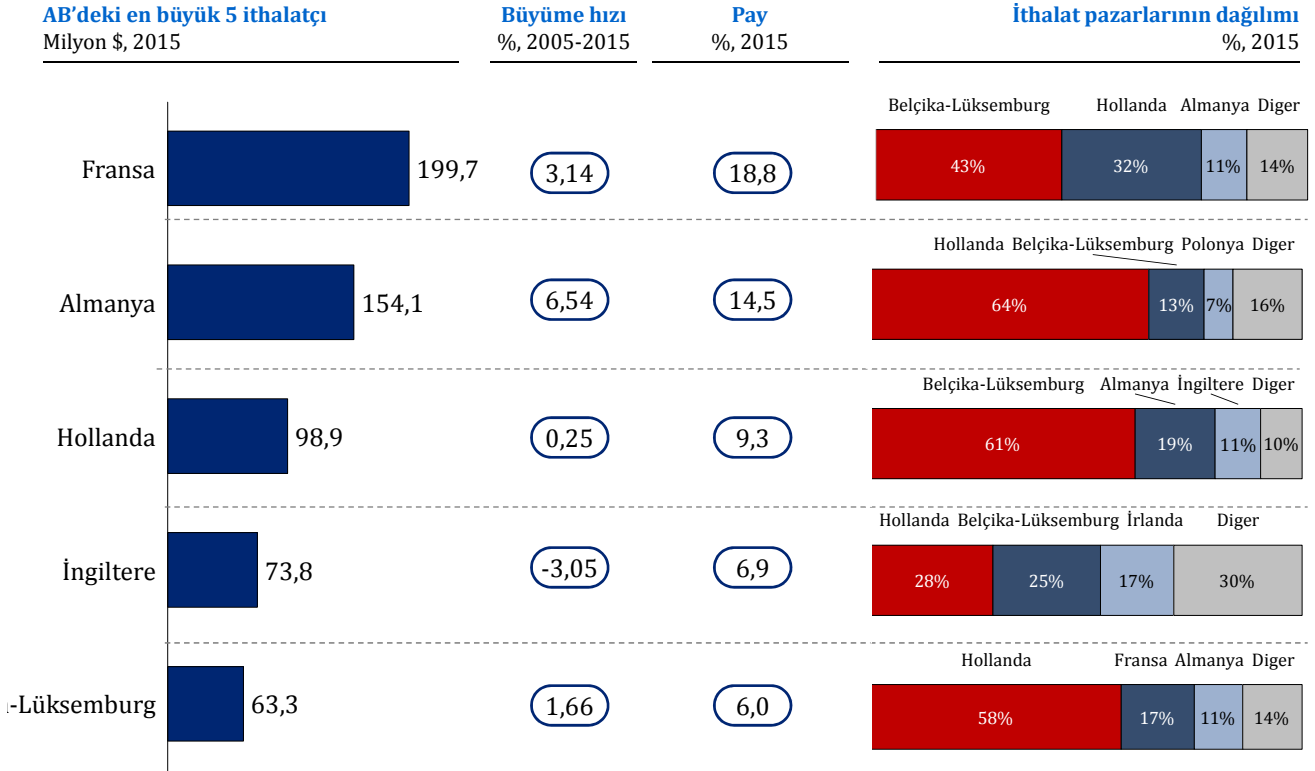
Kaynak: Birleşmiş Milletler Comtrade, BACI, TEPAV hesaplamaları

Uzak Doğu'daki en büyük 5 ihracatçı  
Milyon \$, 2015Büyüme hızı  
%, 2005-2015Pay  
%, 2015İhracat pazarlarının dağılımı  
%, 2015

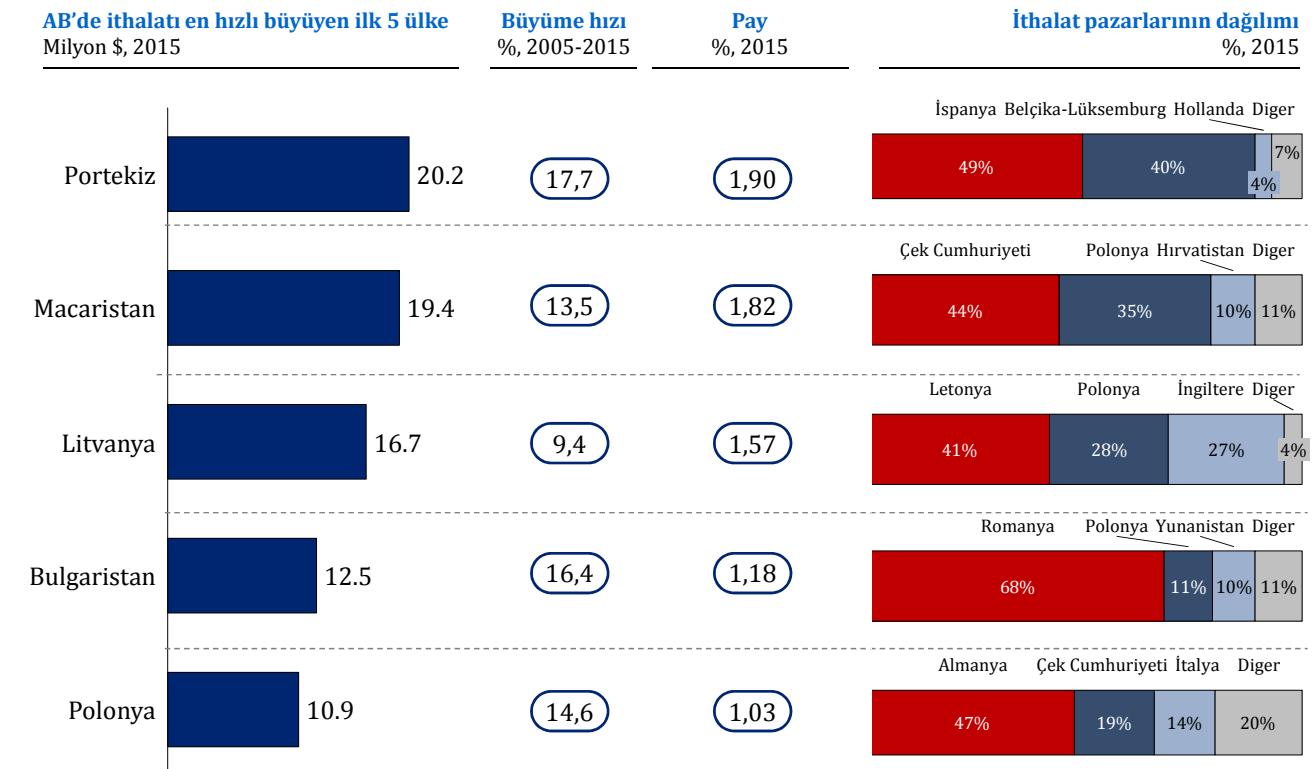
Kaynak: Birleşmiş Milletler Comtrade, BACI, TEPAV hesaplamaları

En büyük 5 ithalatçı  
Milyon \$, 2015Büyüme hızı  
%, 2005-2015Pay  
%, 2015İthalat pazarlarının dağılımı  
%, 2015

Kaynak: Birleşmiş Milletler Comtrade, BACI, TEPAV hesaplamaları



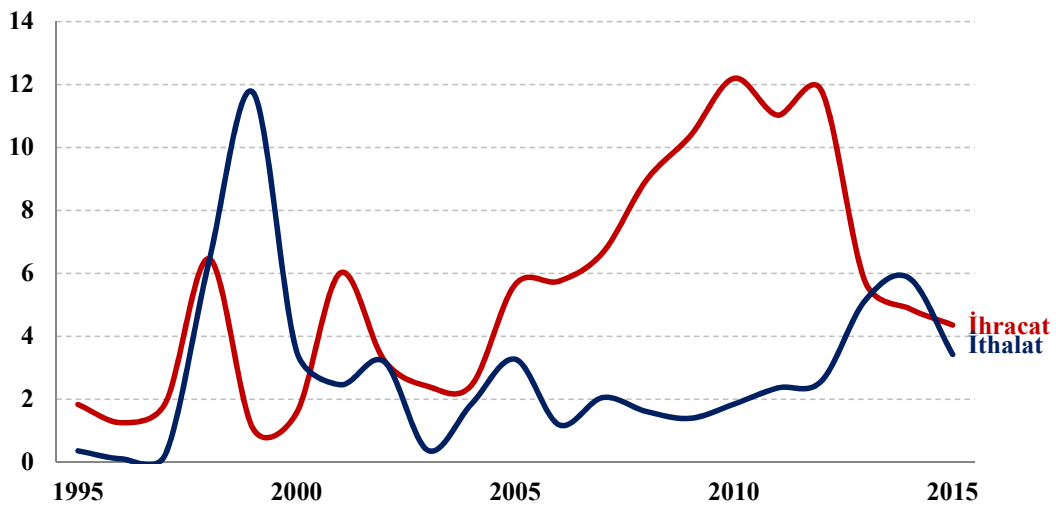
Kaynak: Birleşmiş Milletler Comtrade, BACI, TEPAV hesaplamaları



Kaynak: Birleşmiş Milletler Comtrade, BACI, TEPAV hesaplamaları

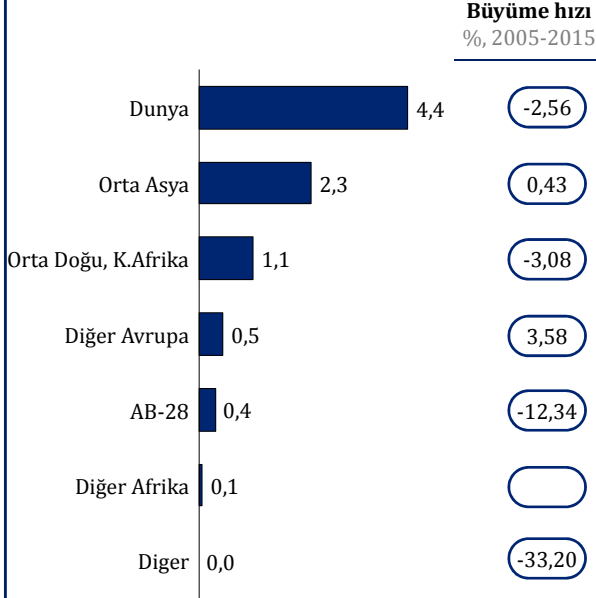
## Türkiye Analizi

### Türkiye'nin İhracat ve İthalatı Hacmi, Milyon \$, 1995-2015



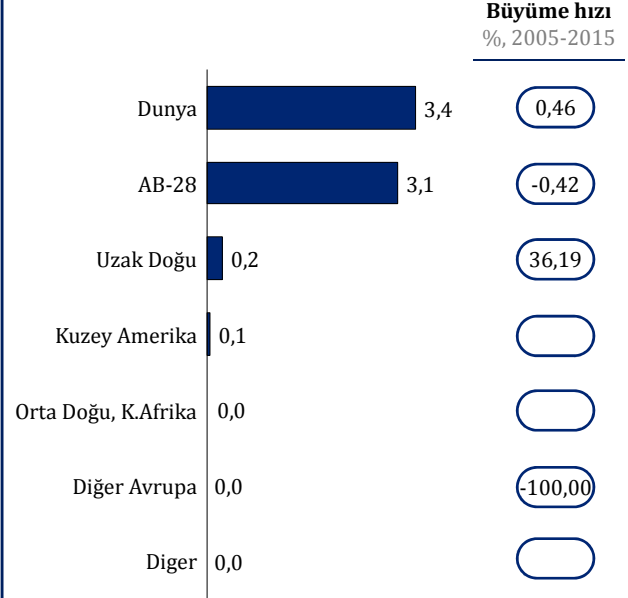
### Türkiye'nin ihracatının bölgelere göre dağılımı

Milyon \$, 2015



### Türkiye'nin ithalatının bölgelere göre dağılımı

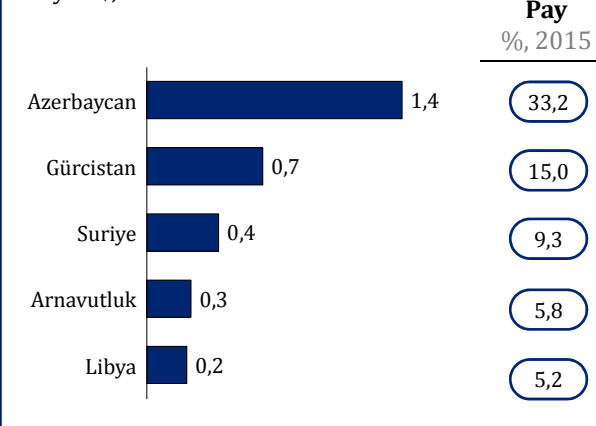
Milyon \$, 2015



Kaynak: Birleşmiş Milletler Comtrade, BACI, TEPAV hesaplamaları

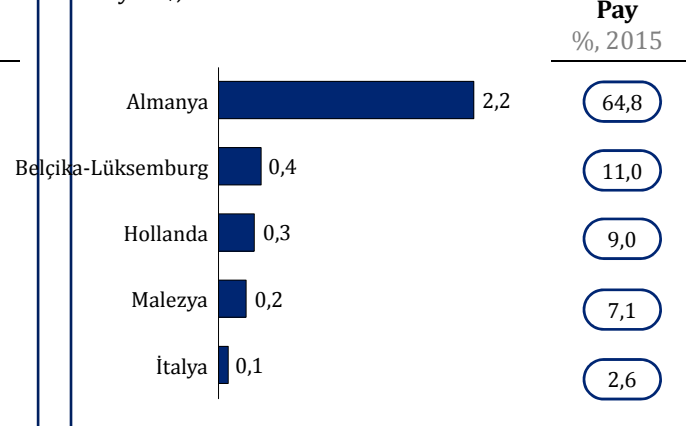
### Türkiye'nin en büyük 5 ihracat pazarı

Milyon \$, 2015



### Türkiye'nin en büyük 5 ithalat pazarı

Milyon \$, 2014



Kaynak: Birleşmiş Milletler Comtrade, BACI, TEPAV hesaplamaları



	Türkiye'ye uzaklığı (km)	Ortalama ne kadar uzaklıktan ithal ediyor (km)	İthalat birim değeri (\$/kg )	İhracat birim değerimiz (\$/kg )
Türkmenistan	2539,033	2838,345	4076,259	2720,695
İsrail	1123,008	4762,896	6091,88	4616,495
Birleşik Arap Emirlikleri	2994,246	8251,514	4847,326	1601,329



Türkiye'nin uzaklığı ortalama ithalat mesafesinden daha az



Türkiye'nin ülkeye ihracatının birim değeri, ülkenin ithalatının ortalama birim değerinden daha yüksekse

# tepav

Türkiye Ekonomi Politikaları Araştırma Vakfı

*Ürün Dış Ticaret Analizi*

Şubat 2017

tepav

| 2

**Dünya Analizi**

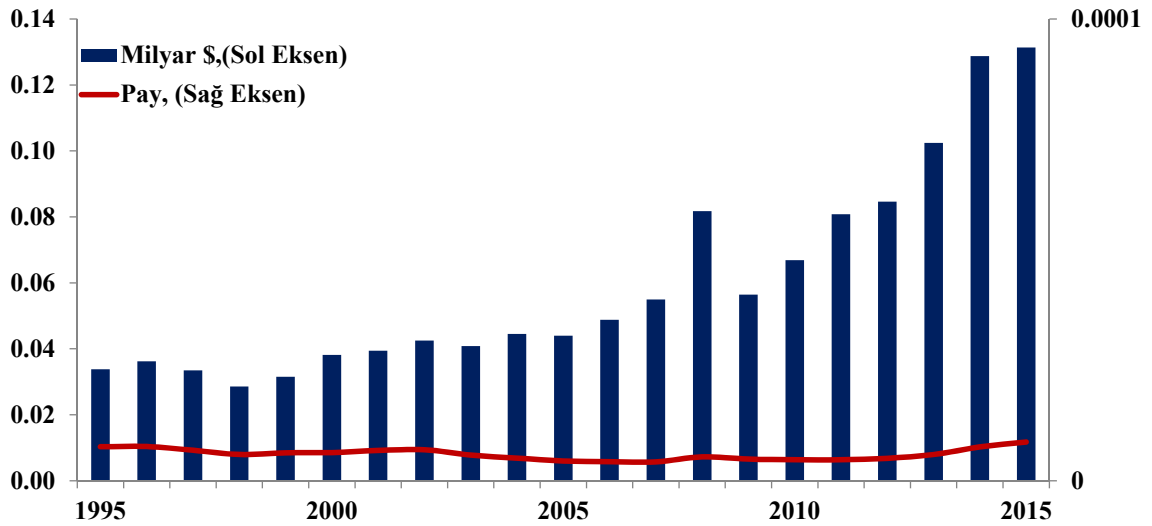
## Turunçgilkavun kabukları (81400)

## Sektörün genel özellikleri

- Ürünler dünyada ortalama 7710 km mesafeye ihraç edilirken, Türkiye ortalama 2718 km mesafeye ihraç etmektedir.
- Dünyada toplam 81 ülke bu sektörde ihracat yaparken, 22 ülke rekabetçi bir şekilde ihracat yapmaktadır.

Kaynak: BACI, GeoDist, Birleşmiş Milletler COMTRADE, TEPAV hesaplamaları

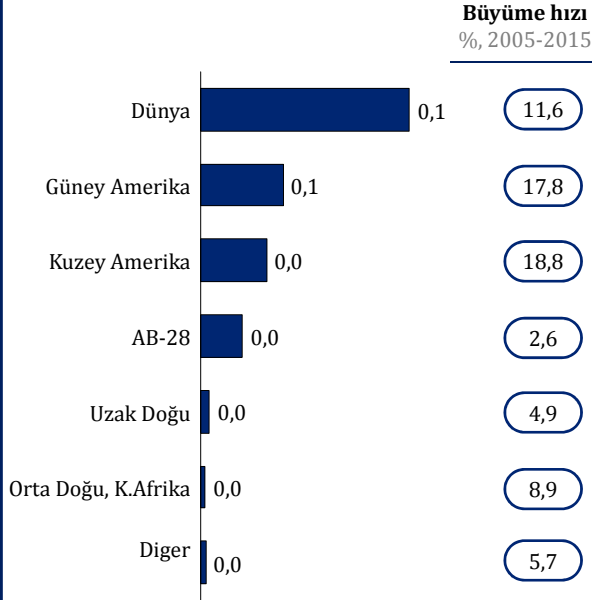
## Küresel Dış Ticaret Hacmi ve Payı, 1995-2015



Kaynak: BACI, Birleşmiş Milletler COMTRADE, TEPAV hesaplamaları

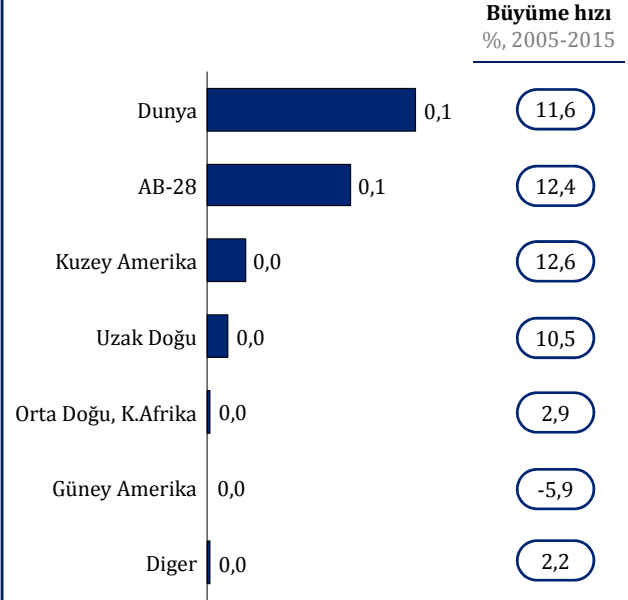
## İhracatın bölgelere göre dağılımı

Milyar \$, 2015



## İthalatının bölgelere göre dağılımı

Milyar \$, 2015



Kaynak: Birleşmiş Milletler Comtrade, BACI, TEPAV hesaplamaları

## Dünyadaki en büyük 5 ihracatçı

Milyon \$, 2015

## Büyüme hızı

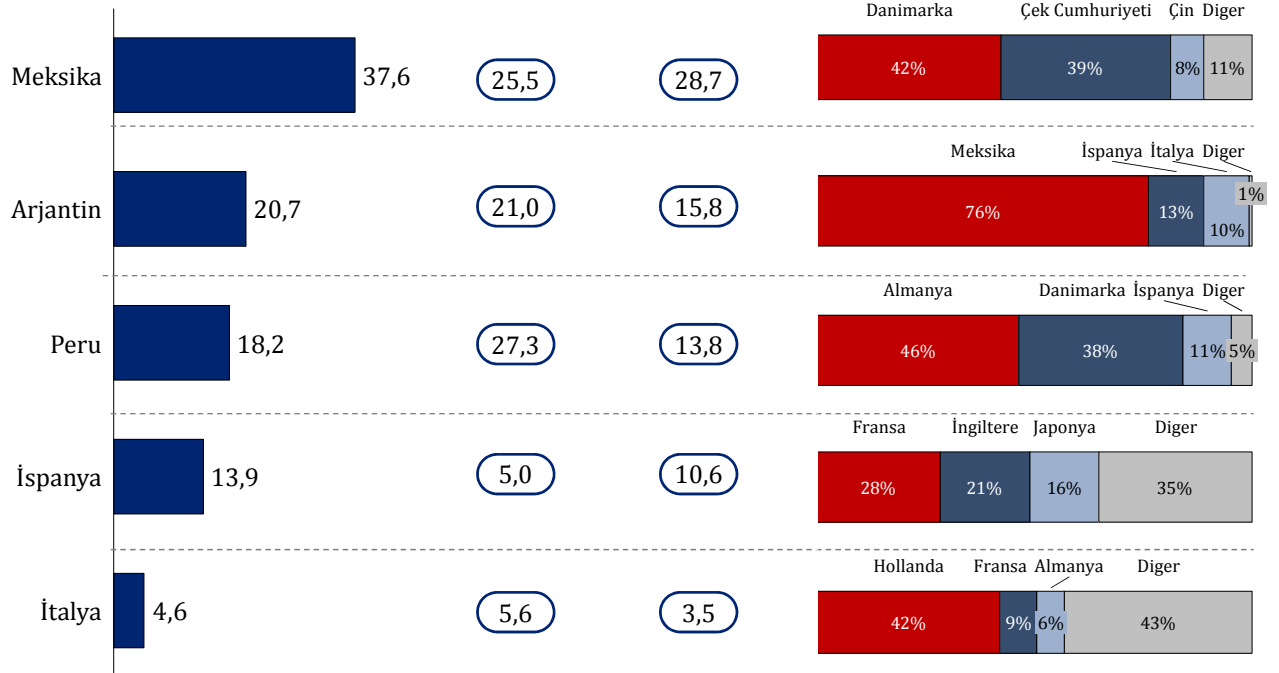
%, 2005-2015

## Pay

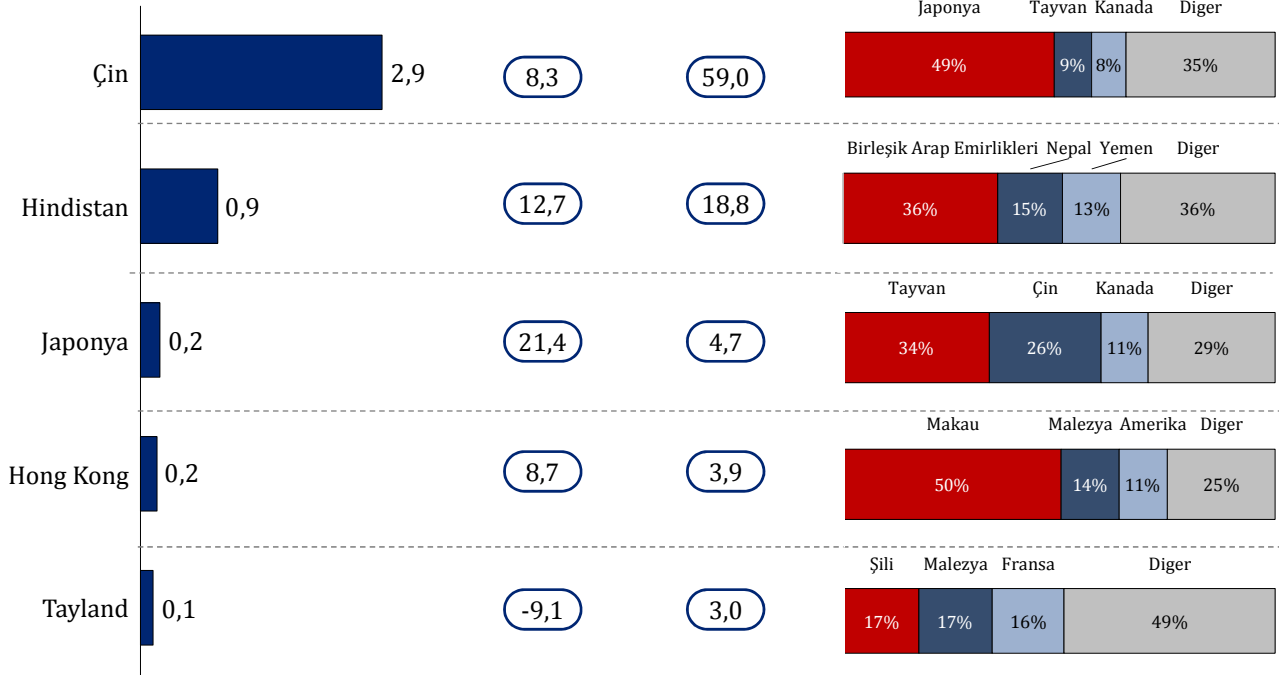
%, 2015

## İhracat pazarlarının dağılımı

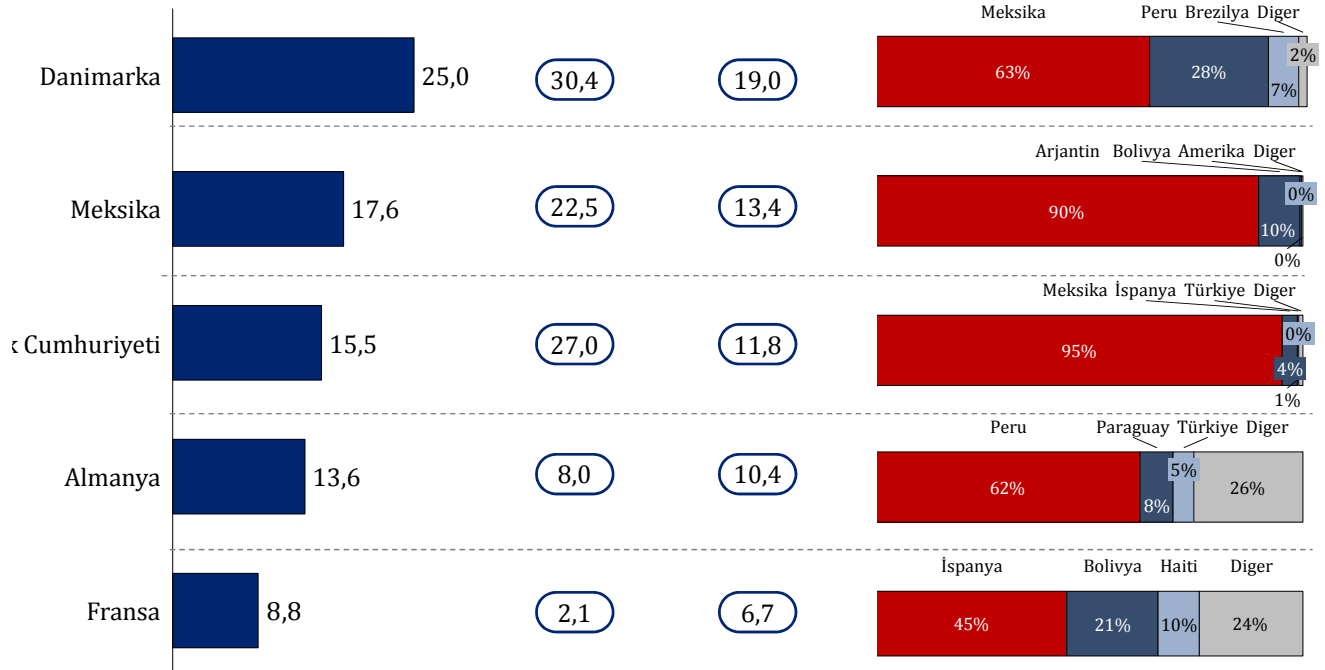
%, 2015



Kaynak: Birleşmiş Milletler Comtrade, BACI, TEPAV hesaplamaları

Uzak Doğu'daki en büyük 5 ihracatçı  
Milyon \$, 2015Büyüme hızı  
%, 2005-2015Pay  
%, 2015İhracat pazarlarının dağılımı  
%, 2015

Kaynak: Birleşmiş Milletler Comtrade, BACI, TEPAV hesaplamaları

En büyük 5 ithalatçı  
Milyon \$, 2015Büyüme hızı  
%, 2005-2015Pay  
%, 2015İthalat pazarlarının dağılımı  
%, 2015

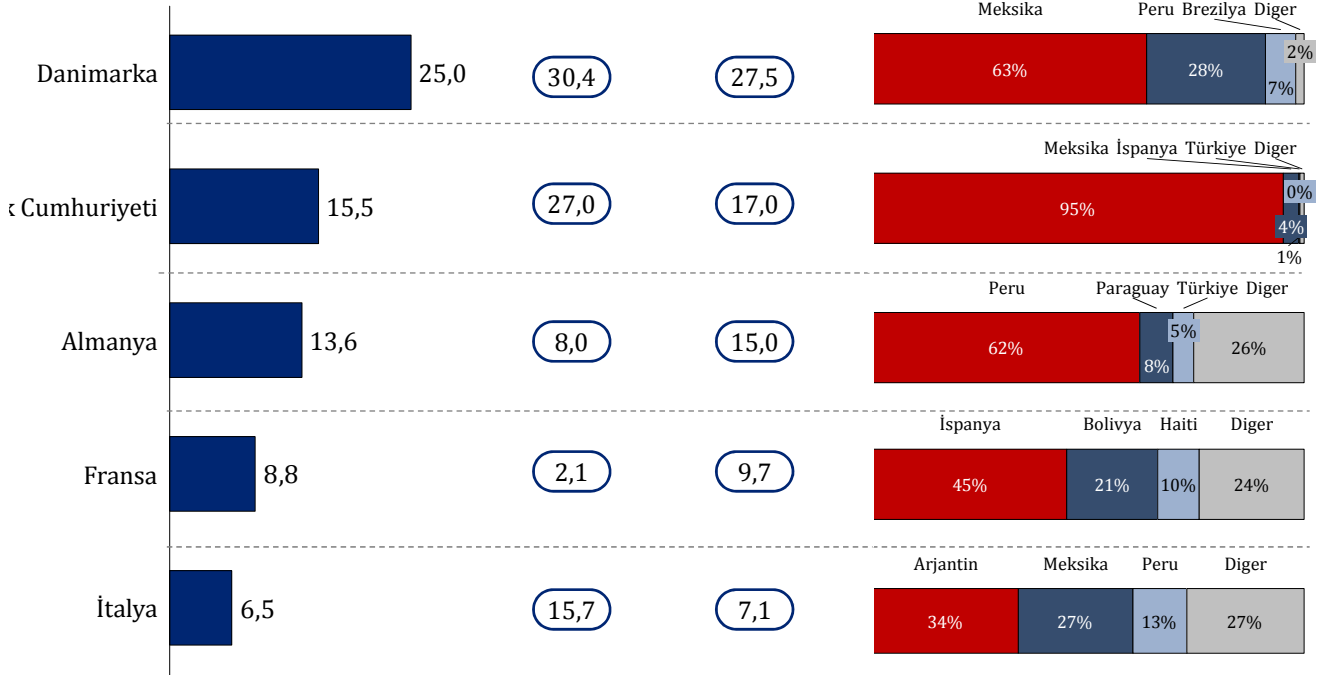
Kaynak: Birleşmiş Milletler Comtrade, BACI, TEPAV hesaplamaları

AB'deki en büyük 5 ithalatçı  
Milyon \$, 2015

Büyüme hızı  
%, 2005-2015

Pay  
%, 2015

İthalat pazarlarının dağılımı  
%, 2015



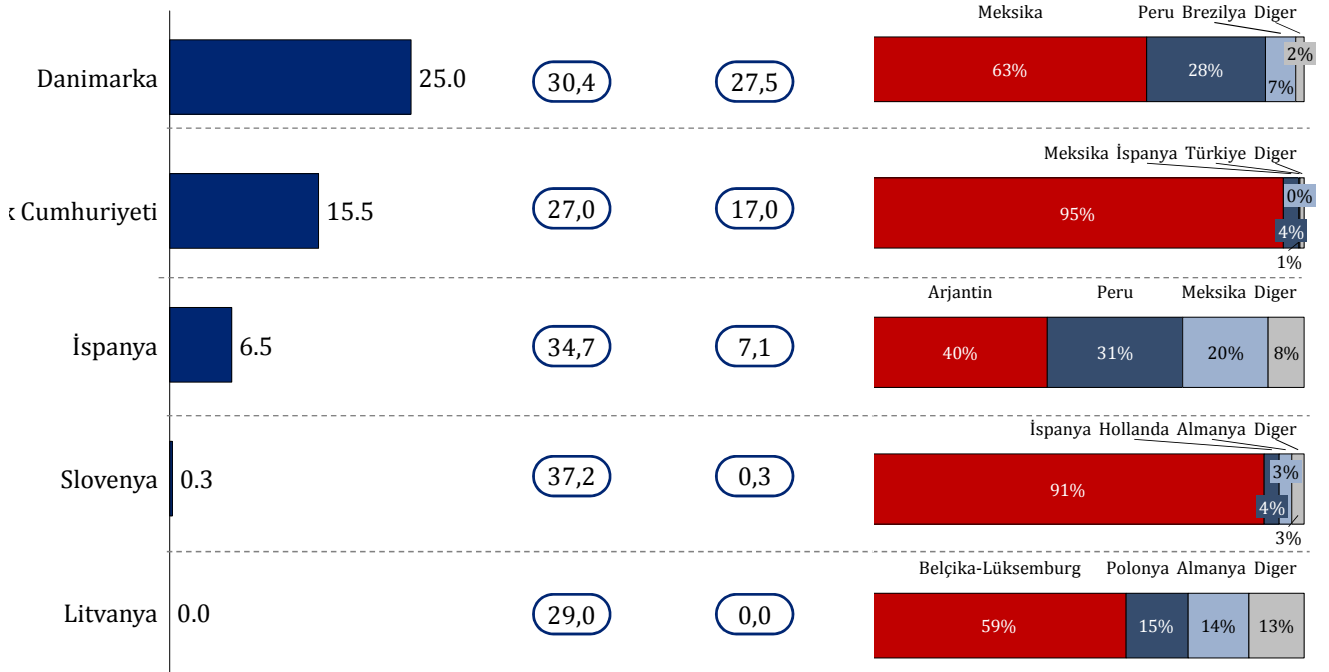
Kaynak: Birleşmiş Milletler Comtrade, BACI, TEPAV hesaplamaları

AB'de ithalatı en hızlı büyüyen ilk 5 ülke  
Milyon \$, 2015

Büyüme hızı  
%, 2005-2015

Pay  
%, 2015

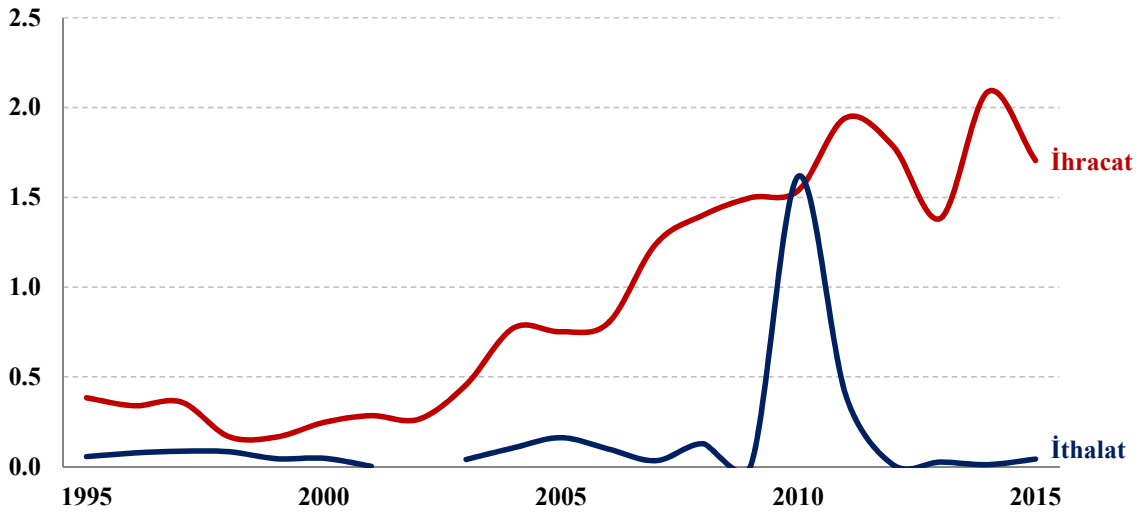
İthalat pazarlarının dağılımı  
%, 2015



Kaynak: Birleşmiş Milletler Comtrade, BACI, TEPAV hesaplamaları

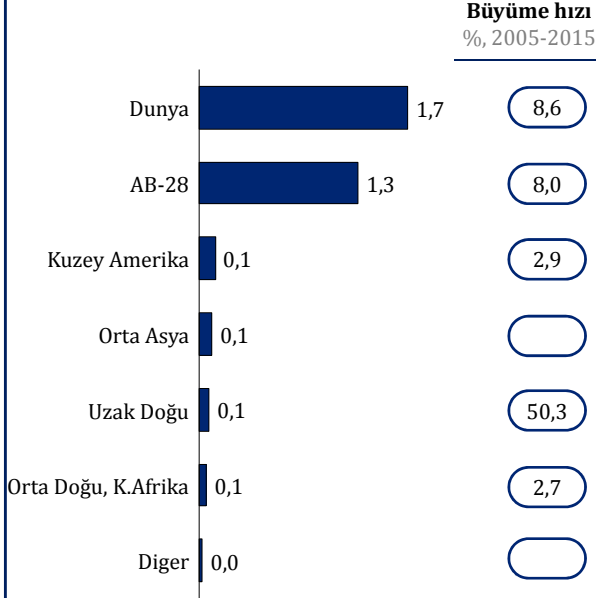
## Türkiye Analizi

### Türkiye'nin İhracat ve İthalatı Hacmi, Milyon \$, 1995-2015

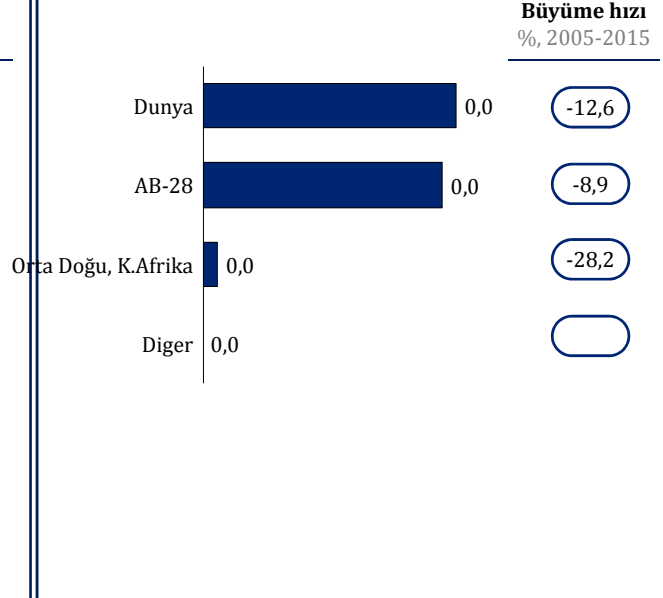


**Türkiye'nin ihracatının bölgelere göre dağılımı**

Milyon \$, 2015

**Türkiye'nin ithalatının bölgelere göre dağılımı**

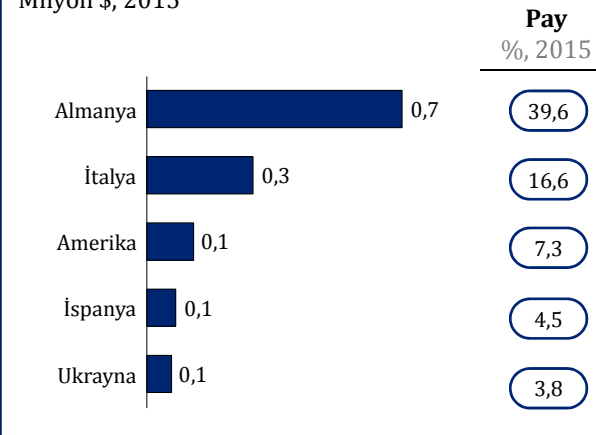
Milyon \$, 2015



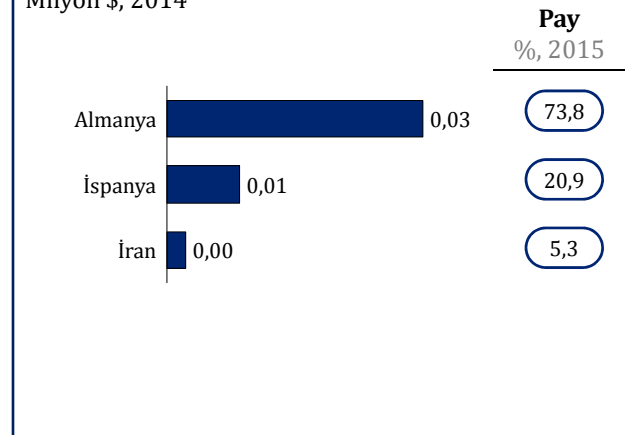
Kaynak: Birleşmiş Milletler Comtrade, BACI, TEPAV hesaplamaları

**Türkiye'nin en büyük 5 ihracat pazarı**

Milyon \$, 2015

**Türkiye'nin en büyük 5 ithalat pazarı**

Milyon \$, 2014



Kaynak: Birleşmiş Milletler Comtrade, BACI, TEPAV hesaplamaları



	Türkiye'ye uzaklığı (km)	Ortalama ne kadar uzaklıktan ithal ediyor (km)	İthalat birim değeri (\$/kg )	İhracat birim değerimiz (\$/kg )
İtalya	1373,27	8659,41	1601,502	934,6299
Ukrayna	1051,214	1264,47	3593,885	3405,031
Belarus	1430,575	2549,809	9746,812	4672,998
Rusya	1757,71	3299,567	3132,351	2474,533
İsrail	1123,008	4956,823	1909,245	1762,682
Cezayir	2285,821	4608,846	7060,938	6300



Türkiye'nin uzaklığı ortalama ithalat mesafesinden daha az



Türkiye'nin ülkeye ihracatının birim değeri, ülkenin ithalatının ortalama birim değerinden daha yüksekse

# tepav

Türkiye Ekonomi Politikaları Araştırma Vakfı

*Ürün Dış Ticaret Analizi*

Şubat 2017

tepav

| 2

**Dünya Analizi**

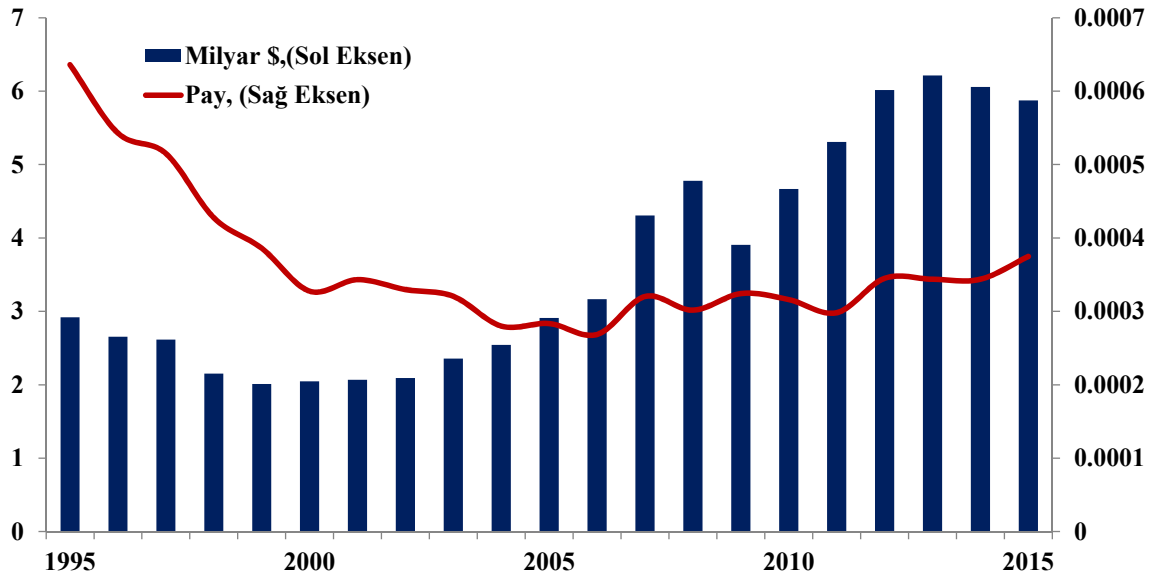
## Üzüm Şarabı (220820)

## Sektörün genel özellikleri

- Ürünler dünyada ortalama 5340 km mesafeye ihraç edilirken, Türkiye ortalama 3826 km mesafeye ihraç etmektedir.
- Dünyada toplam 120 ülke bu sektörde ihracat yaparken, 22 ülke rekabetçi bir şekilde ihracat yapmaktadır.

Kaynak: BACI, GeoDist, Birleşmiş Milletler COMTRADE, TEPAV hesaplamaları

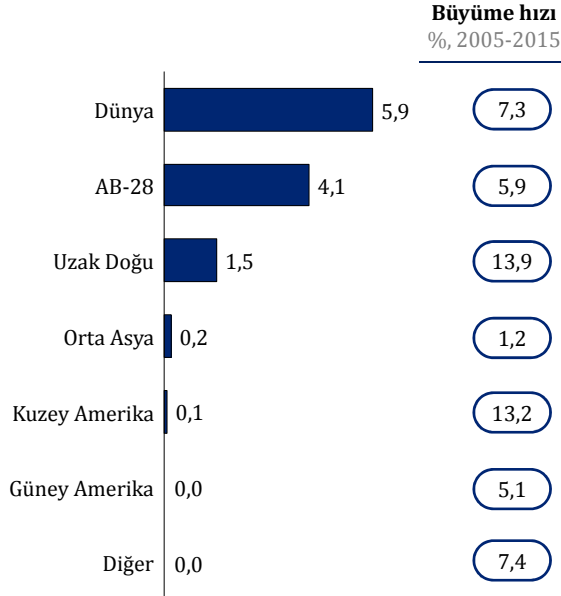
## Küresel Dış Ticaret Hacmi ve Payı, 1995-2015



Kaynak: BACI, Birleşmiş Milletler COMTRADE, TEPAV hesaplamaları

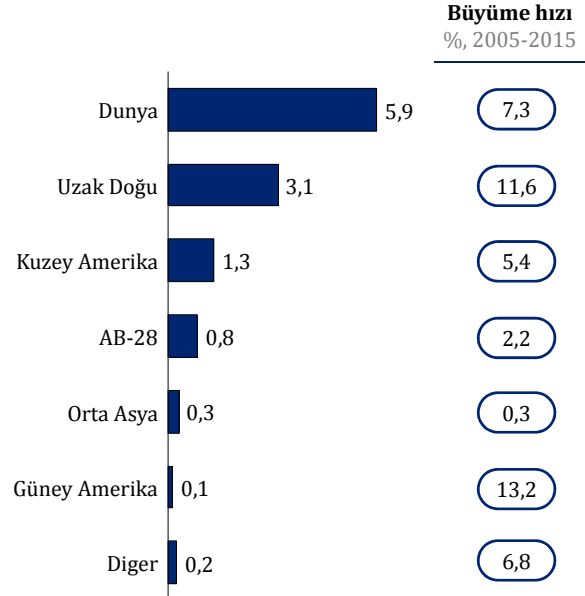
## İhracatın bölgelere göre dağılımı

Milyar \$, 2015



## İthalatının bölgelere göre dağılımı

Milyar \$, 2015



Kaynak: Birleşmiş Milletler Comtrade, BACI, TEPAV hesaplamaları

## Dünyadaki en büyük 5 ihracatçı

Milyon \$, 2015

## Büyüme hızı

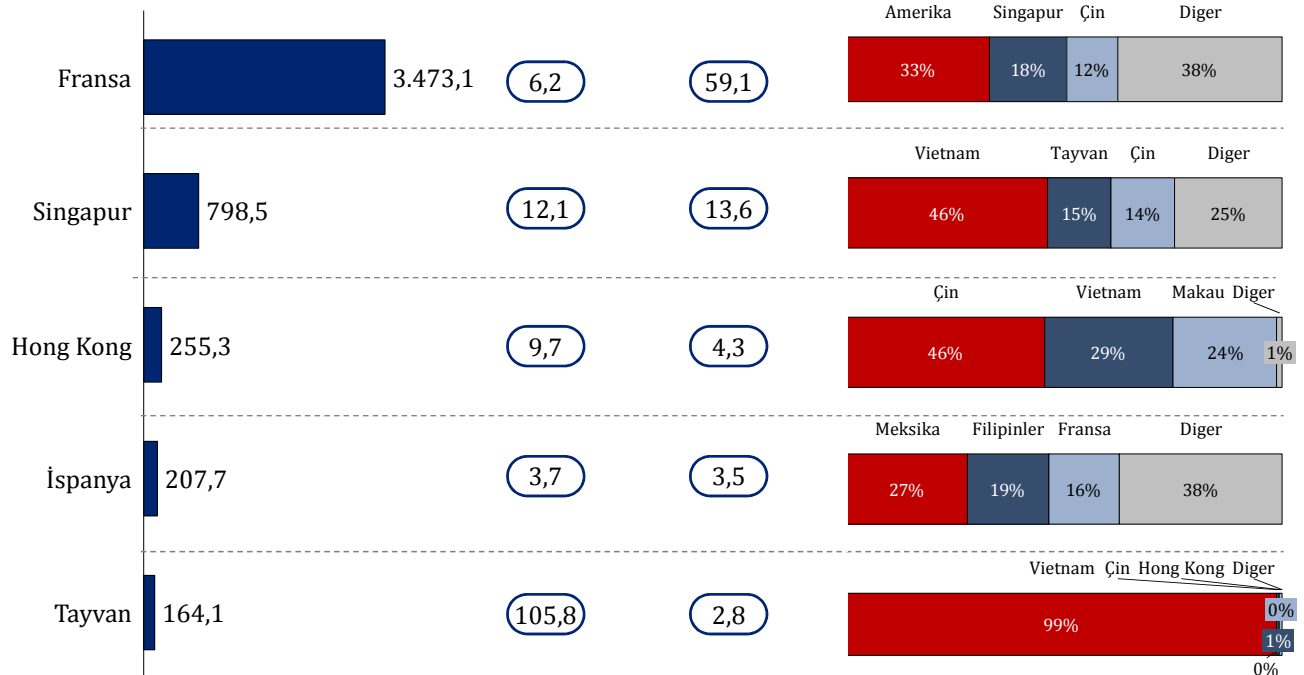
%, 2005-2015

## Pay

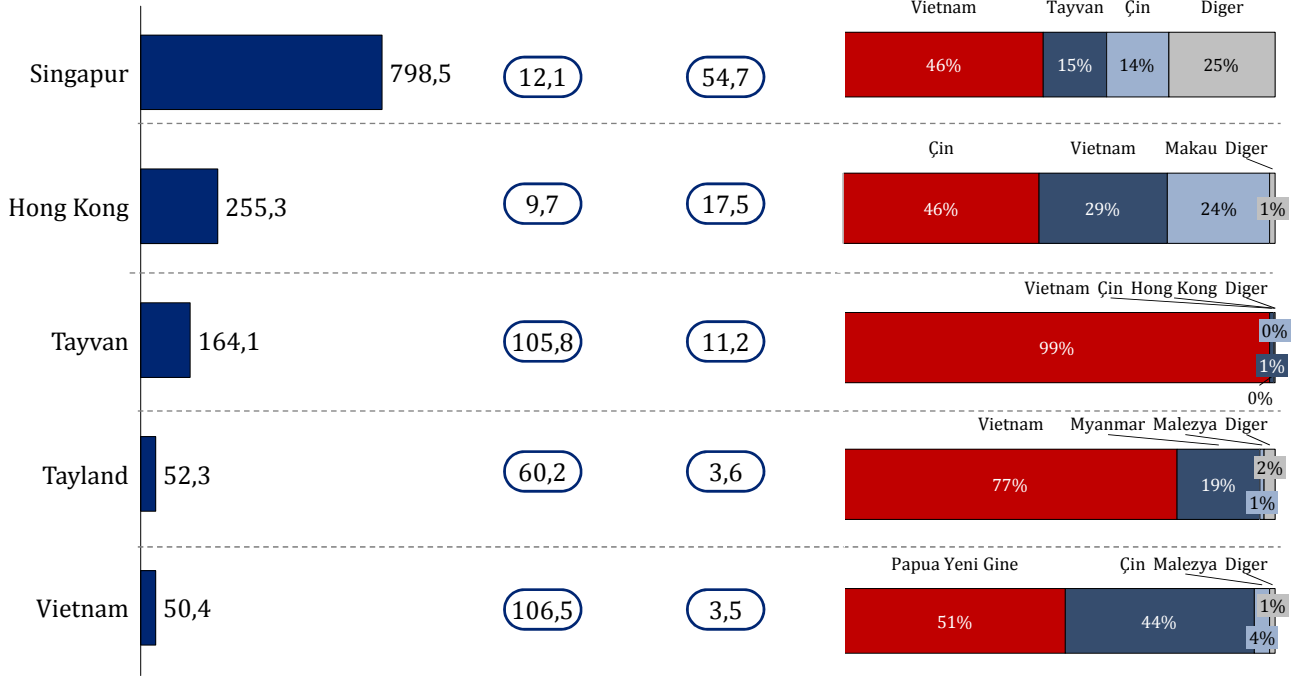
%, 2015

## İhracat pazarlarının dağılımı

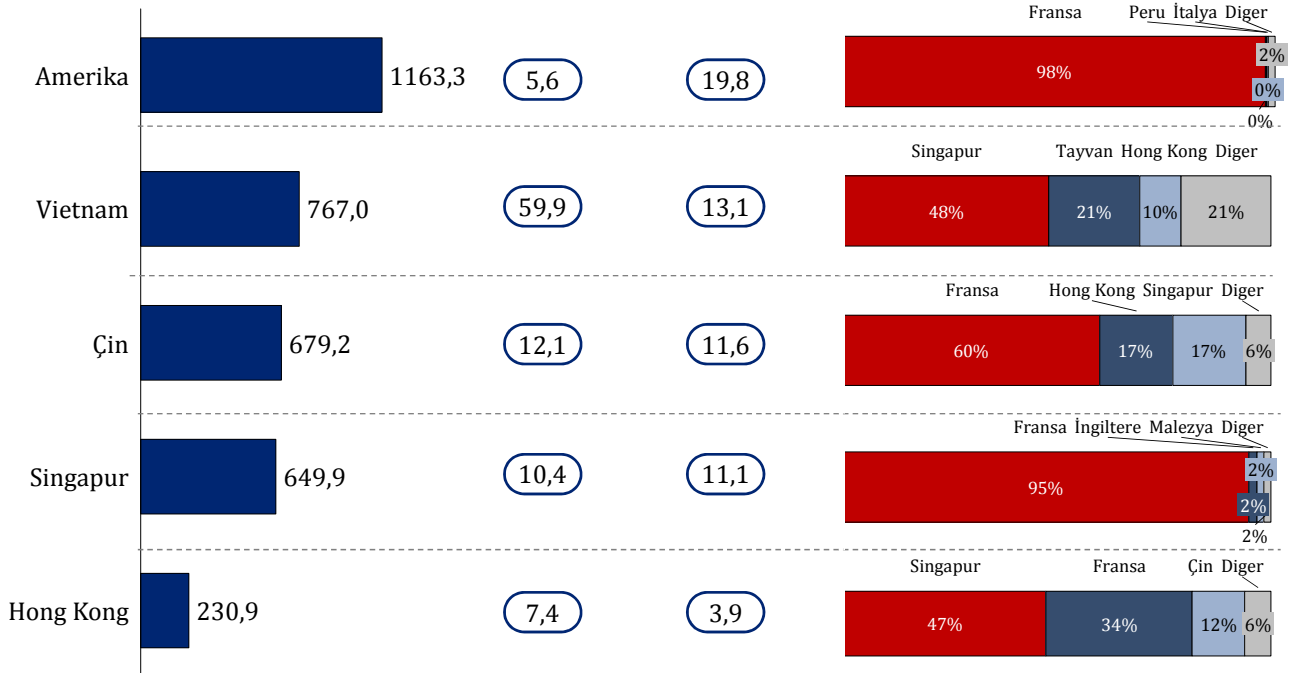
%, 2015



Kaynak: Birleşmiş Milletler Comtrade, BACI, TEPAV hesaplamaları

Uzak Doğu'daki en büyük 5 ihracatçı  
Milyon \$, 2015Büyüme hızı  
%, 2005-2015Pay  
%, 2015İhracat pazarlarının dağılımı  
%, 2015

Kaynak: Birleşmiş Milletler Comtrade, BACI, TEPAV hesaplamaları

En büyük 5 ithalatçı  
Milyon \$, 2015Büyüme hızı  
%, 2005-2015Pay  
%, 2015İthalat pazarlarının dağılımı  
%, 2015

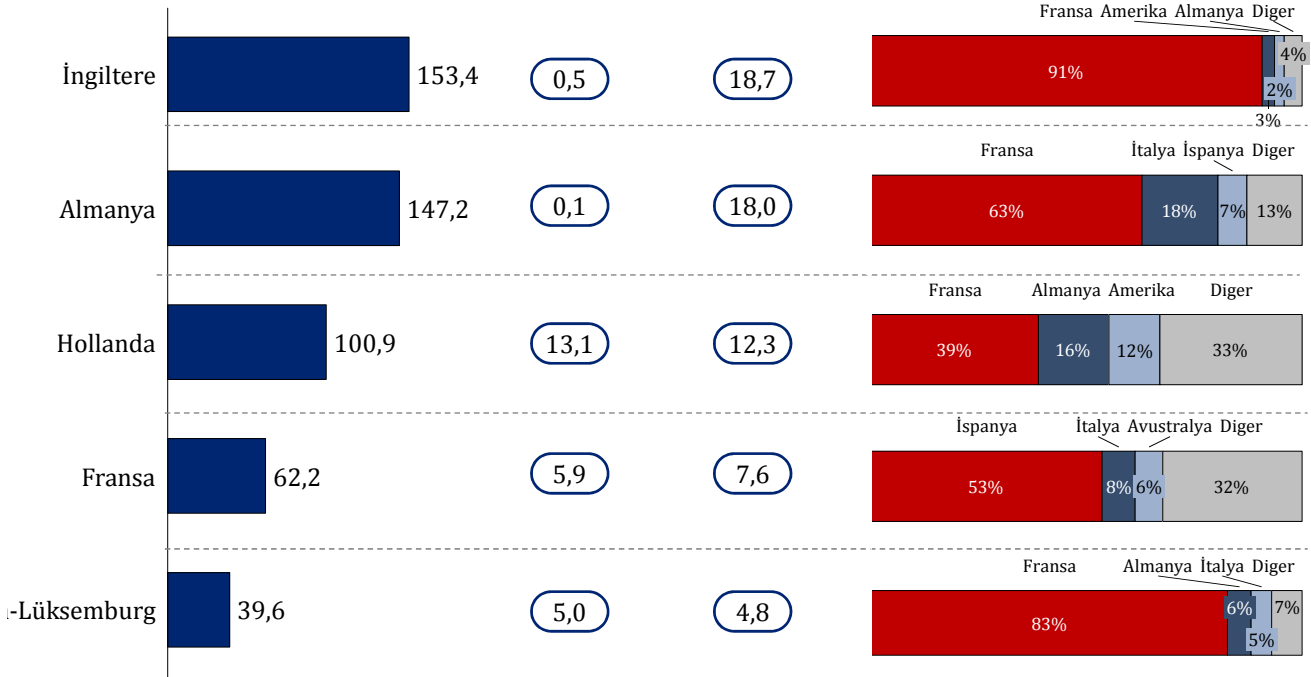
Kaynak: Birleşmiş Milletler Comtrade, BACI, TEPAV hesaplamaları

AB'deki en büyük 5 ithalatçı  
Milyon \$, 2015

Büyüme hızı  
%, 2005-2015

Pay  
%, 2015

İthalat pazarlarının dağılımı  
%, 2015




Kaynak: Birleşmiş Milletler Comtrade, BACI, TEPAV hesaplamaları

AB'de ithalatı en hızlı büyüyen ilk 5 ülke  
Milyon \$, 2015

Büyüme hızı  
%, 2005-2015

Pay  
%, 2015

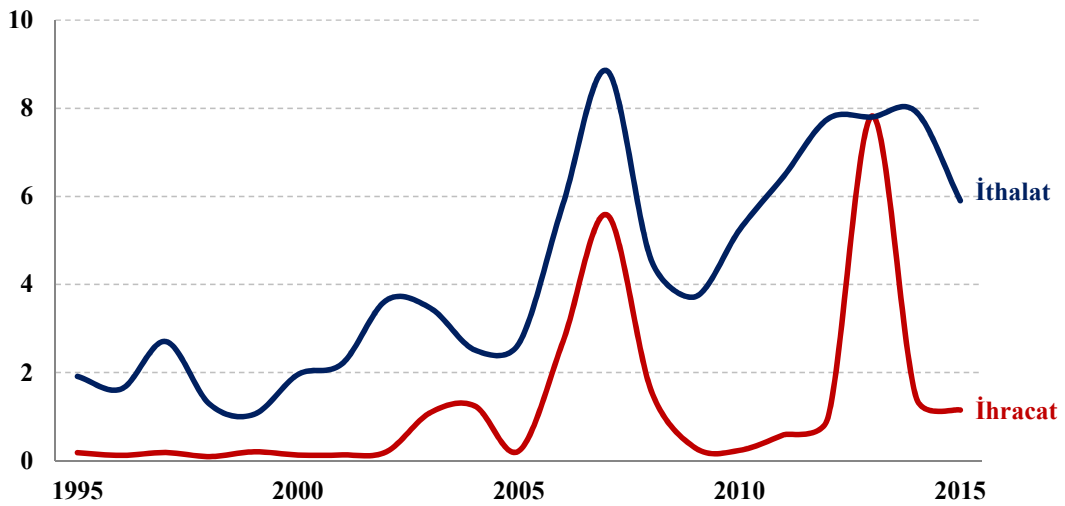
İthalat pazarlarının dağılımı  
%, 2015



Kaynak: Birleşmiş Milletler Comtrade, BACI, TEPAV hesaplamaları

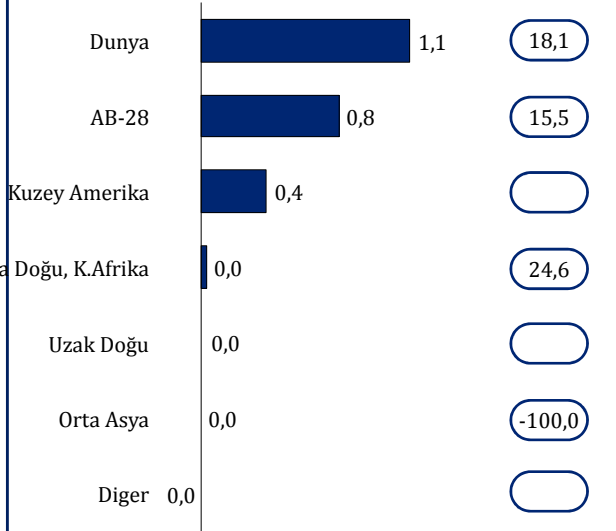
## Türkiye Analizi

### Türkiye'nin İhracat ve İthalatı Hacmi, Milyon \$, 1995-2015

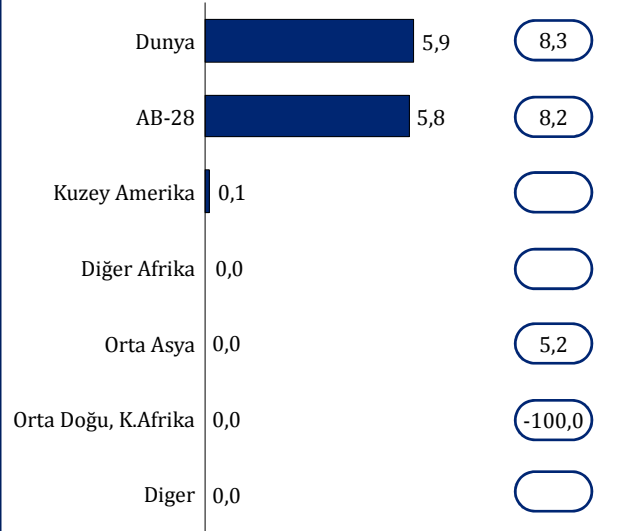


**Türkiye'nin ihracatının bölgelere göre dağılımı**

Milyon \$, 2015

**Büyüme hızı**  
%, 2005-2015**Türkiye'nin ithalatının bölgelere göre dağılımı**

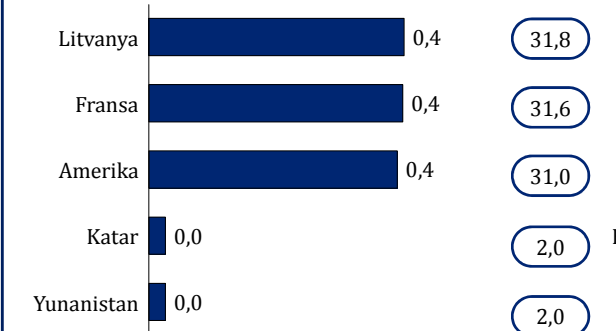
Milyon \$, 2015

**Büyüme hızı**  
%, 2005-2015

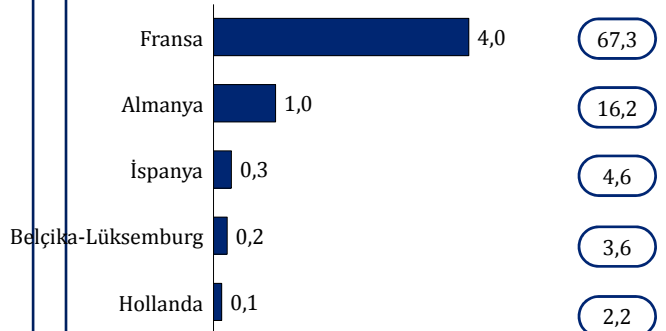
Kaynak: Birleşmiş Milletler Comtrade, BACI, TEPAV hesaplamaları

**Türkiye'nin en büyük 5 ihracat pazarı**

Milyon \$, 2015

**Pay**  
%, 2015**Türkiye'nin en büyük 5 ithalat pazarı**

Milyon \$, 2014

**Pay**  
%, 2015

Kaynak: Birleşmiş Milletler Comtrade, BACI, TEPAV hesaplamaları



	Türkiye'ye uzaklığı (km)	Ortalama ne kadar uzaklıktan ithal ediyor (km)	İthalat birim değeri (\$/kg )	İhracat birim değerimiz (\$/kg )
Litvanya	1542,741	1552,088	4711,437	1817,301
Fransa	2255,81	3597,526	2352,191	2028,472
İsrail	1123,008	3334,494	10482,05	6435,006
Katar	2726,494	5053,682	4503,896	4384,702



Türkiye'nin uzaklığı ortalama ithalat mesafesinden daha az



Türkiye'nin ülkeye ihracatının birim değeri, ülkenin ithalatının ortalama birim değerinden daha yüksekse