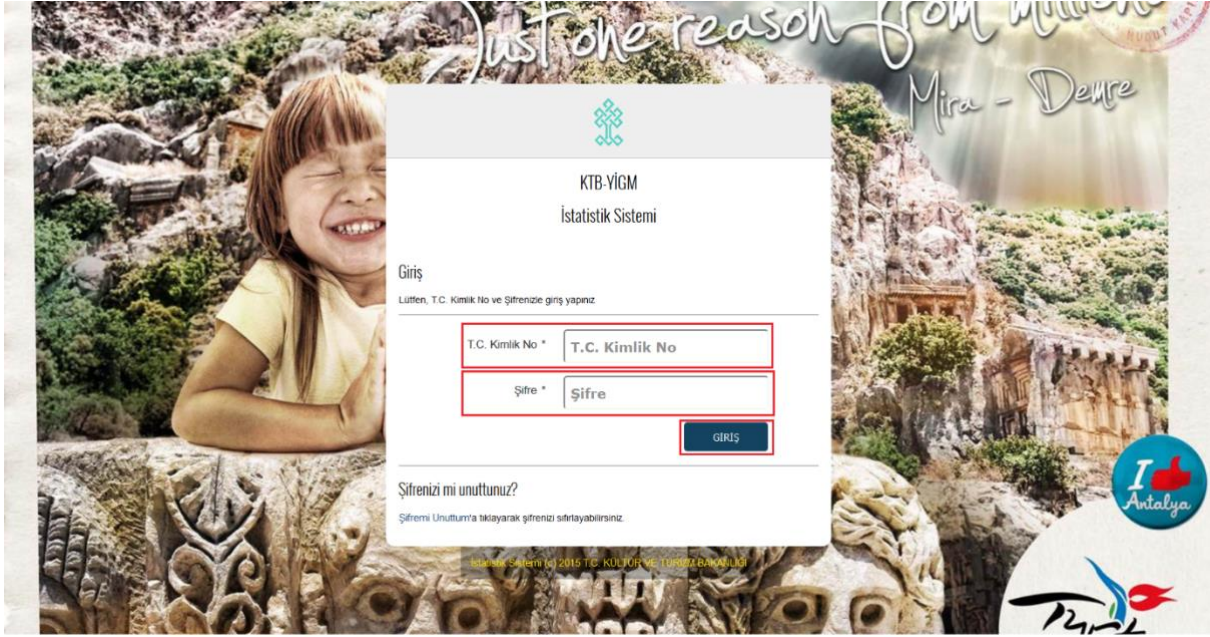


	KONAKLAMA İSTATİSTİK SİSTEMİ	
	TESİS KULLANICI YARDIM DOKÜMANI	

SİSTEME GİRİŞ

1. <http://is.kultur.gov.tr/ktbyigm/welcome.xhtml> adresinden “Sisteme Giriş” ekranına gelinir.
2. “Sisteme Giriş” ekranında bulunan “T.C. Kimlik No” ve “Şifre” alanları doldurularak “Giriş” düğmesine basılır. (Bknz. Şekil 1)

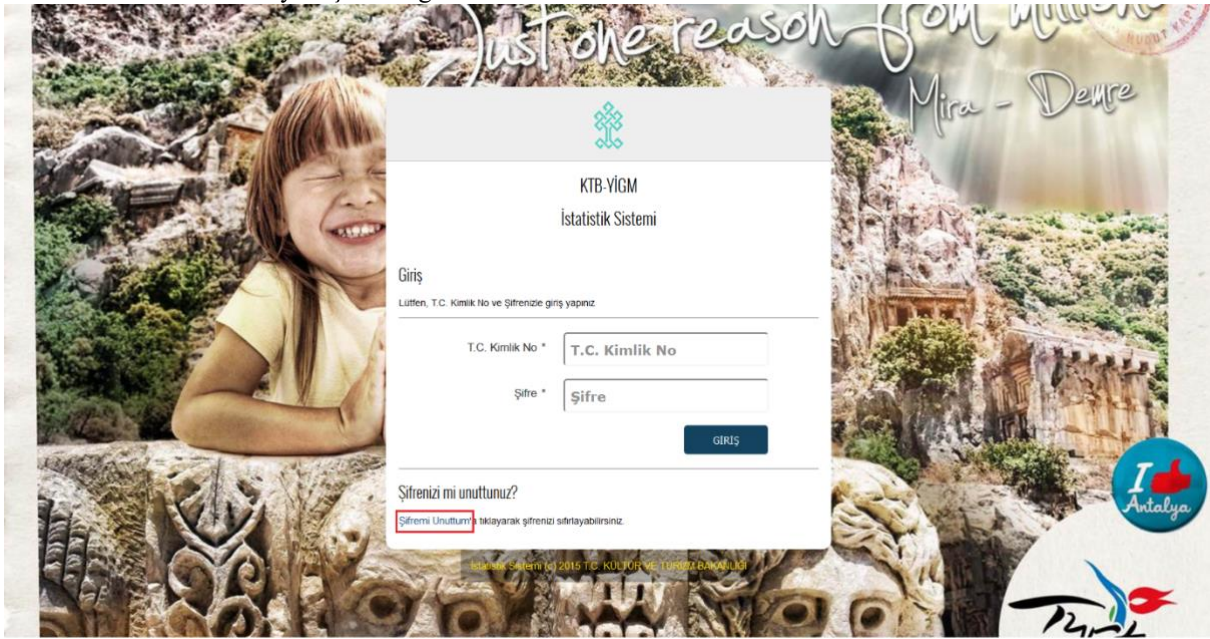


Şekil 1

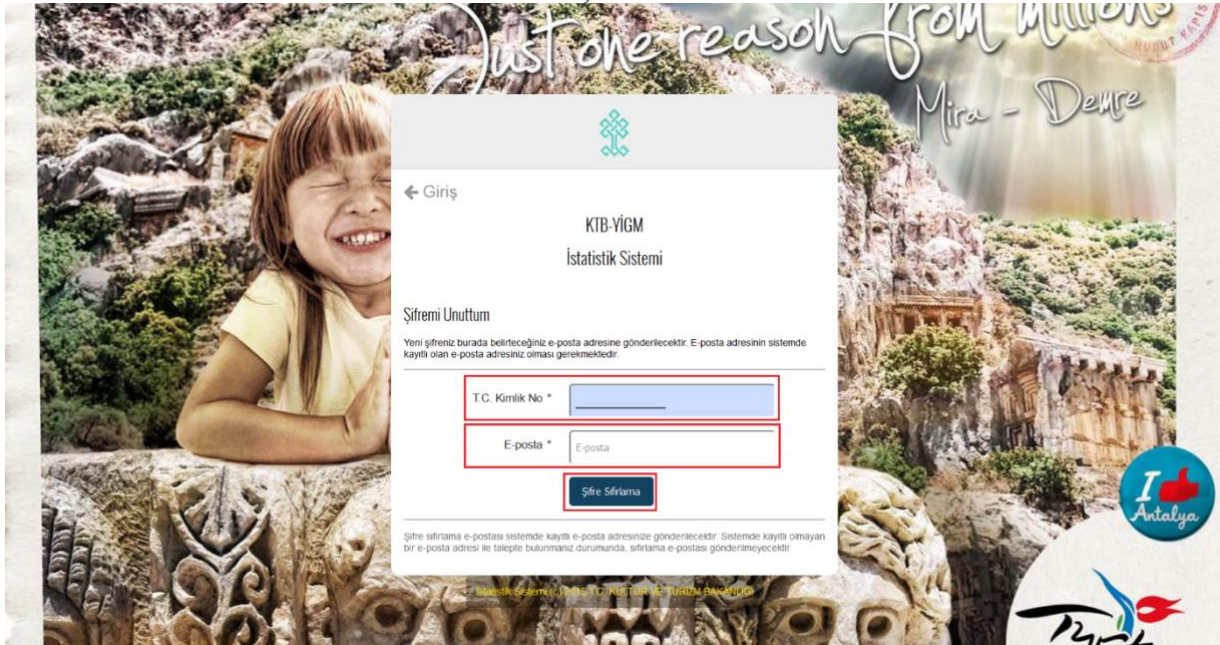
	KONAKLAMA İSTATİSTİK SİSTEMİ	
	TESİS KULLANICI YARDIM DOKÜMANI	

ŞİFREMİ UNUTTUM

1. <http://is.kultur.gov.tr/ktbyigm/welcome.xhtml> adresinden “Sisteme Giriş” ekranına gelinir.
2. “Sisteme Giriş” ekranında bulunan “Şifremi Unuttum” köprüsüne basılır. (Bknz. Şekil 2)
3. “Şifremi Unuttum” ekranında bulunan “T.C. Kimlik No” ile “E-posta” alanları doldurulur ve “Şifre Sıfırlama” düğmesine basılır. (Bknz. Şekil 3) *(Not: E-Posta alanı kullanıcı kaydınızın oluşturulması için paylaştığınız e-posta adresinizdir.)*
4. Doldurmuş olduğunuz “T.C. Kimlik No” ile “E-posta” alanlarının doğru olması durumunda “Onayla” düğmesi görünecektir. (Bknz. Şekil 4)
5. “Onayla” düğmesine bastığınızda şifre sıfırlama talebiniz alınacaktır. E-Posta’nıza T.C. Kültür ve Turizm Bakanlığı tarafından en kısa sürede yeni şifreniz gönderilecektir.

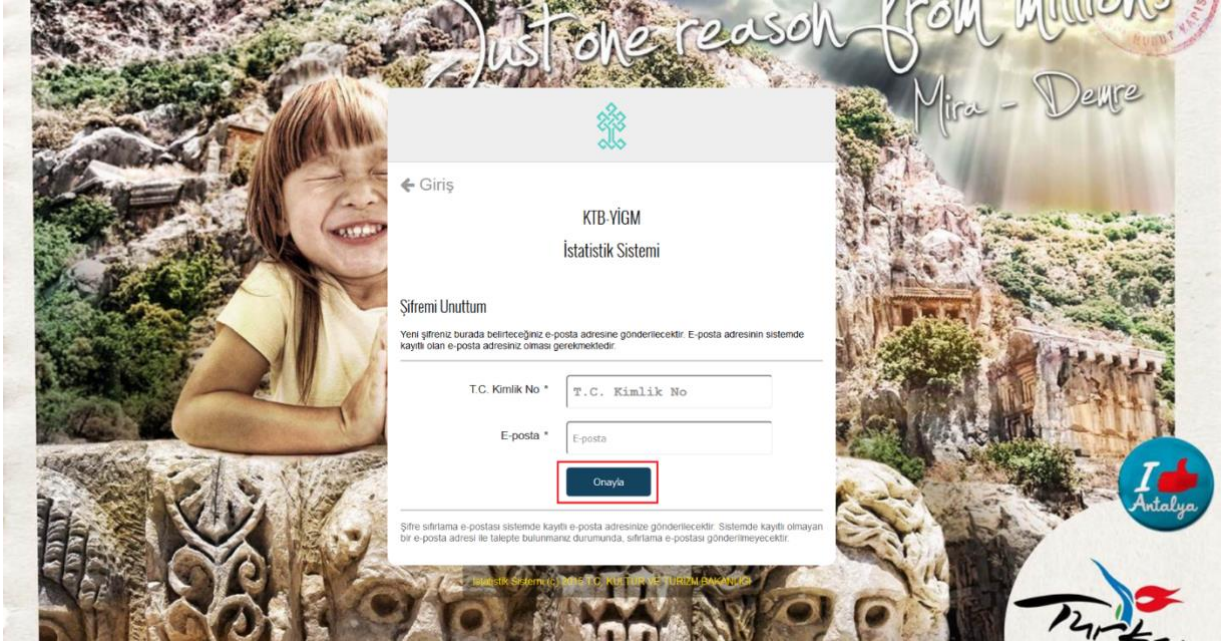


Şekil 2



Şekil 3

	KONAKLAMA İSTATİSTİK SİSTEMİ	
	TESİS KULLANICI YARDIM DOKÜMANI	



Şekil 4

	KONAKLAMA İSTATİSTİK SİSTEMİ	
	TESİS KULLANICI YARDIM DOKÜMANI	

TESİS KULLANICISI KONAKLAMA EKРАНLARI GENEL TANITIMI

1. “Sisteme Giriş” gerçekleştiren kullanıcı Şekil 5’de yer alan “Ana Sayfa” ekranına gelecektir.
2. Ekranın sol tarafında yetkili olduğunuz ekranlara erişmenizi sağlayan “Menü” bulunmaktadır.
3. Ekranın sol üst köşesinden yer alan “☰” düğmesine bastığınızda “Menü” bölümü kapanacaktır. Yine aynı “☰” düğmesine ikinci kez basılması ile “Menü” bölümü açılacaktır.
4. Ekranın sağ üst kısmında yer alan “Yardım” düğmesine bastığınızda ekranın sağ tarafından içinde bulunduğunuz ekran ile ilgili yardım metninin bulunduğu “Yardım Menüsü” açılacaktır. Yine aynı “Yardım” düğmesine ikinci kez basılması ile “Yardım Menüsü” kapanacaktır.
5. Ekranın sağ üst köşesinde yer alan “Kullanıcı Adınız”’a bastığınızda sistemden çıkış yapmanızı sağlayacak “Çıkış” düğmesi görünecektir.



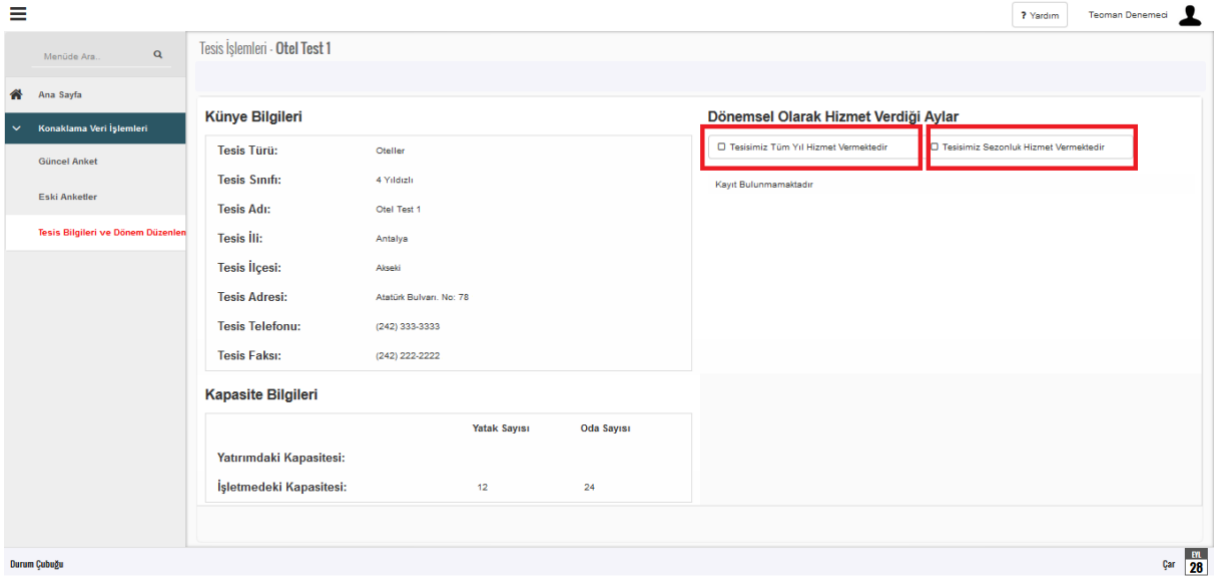
Şekil 5



TESİS BİLGİLERİ VE DÖNEM DÜZENLEME EKRANI

Dönemsel Olarak Hizmet Verilen Ayları Düzenleme

1. “Menü” bölümünden “Tesis Bilgileri ve Dönem Düzenleme” sayfasına girilecektir. (Bknz. Şekil 6)
2. Tesisiniz tüm yıl açık/hizmet veriyor ise “Tesisimiz Tüm Yıl Hizmet Vermektedir” seçeneği başında yer alan “” (Onay Kutusu) işaretlenecektir. (Bknz. Şekil 7)
3. Tesisiniz yılın belli aylarında yani dönemsel olarak hizmet veriyor ya da tadilat gibi nedenler ile kapalı olduğu aylar var ise “Tesisimiz Sezonluk Hizmet Vermektedir” seçeneği başında yer alan “” (Onay Kutusu) işaretlenecektir. (Bknz. Şekil 8)



Menüde Ara. ? Yardım Teoman Denemedi

Tesis İşlemleri - Otel Test 1

Künye Bilgileri

Tesis Türü: Oteller
Tesis Sınıfı: 4 Yıldızlı
Tesis Adı: Otel Test 1
Tesis İli: Antalya
Tesis İlçesi: Akseki
Tesis Adresi: Atatürk Bulvarı No: 78
Tesis Telefonu: (242) 333-3333
Tesis Faksı: (242) 222-2222

Dönemsel Olarak Hizmet Verdiği Aylar

Tesisimiz Tüm Yıl Hizmet Vermektedir Tesisimiz Sezonluk Hizmet Vermektedir

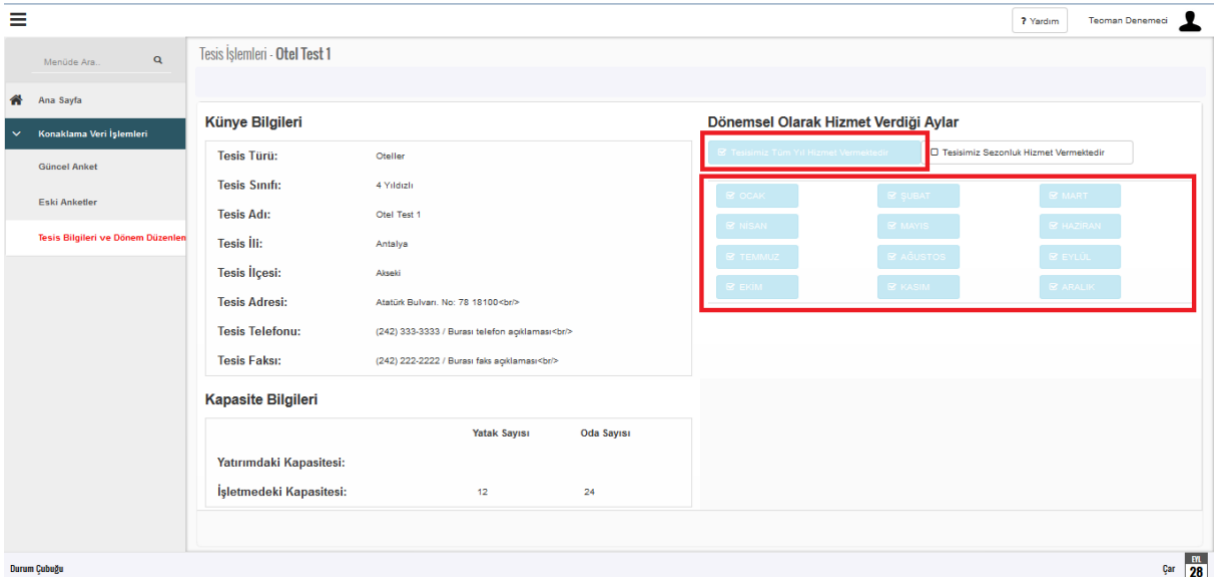
Kayıtlı Bulunmamaktadır

Kapasite Bilgileri

	Yatak Sayısı	Oda Sayısı
Yatırımdaki Kapasitesi:		
İşletmedeki Kapasitesi:	12	24

Durum Çubuğu Çar 28

Şekil 6



Menüde Ara. ? Yardım Teoman Denemedi

Tesis İşlemleri - Otel Test 1

Künye Bilgileri

Tesis Türü: Oteller
Tesis Sınıfı: 4 Yıldızlı
Tesis Adı: Otel Test 1
Tesis İli: Antalya
Tesis İlçesi: Akseki
Tesis Adresi: Atatürk Bulvarı No: 78 18100

Tesis Telefonu: (242) 333-3333 / Burası telefon açılması

Tesis Faksı: (242) 222-2222 / Burası faks açılması

Dönemsel Olarak Hizmet Verdiği Aylar

Tesisimiz Tüm Yıl Hizmet Vermektedir Tesisimiz Sezonluk Hizmet Vermektedir

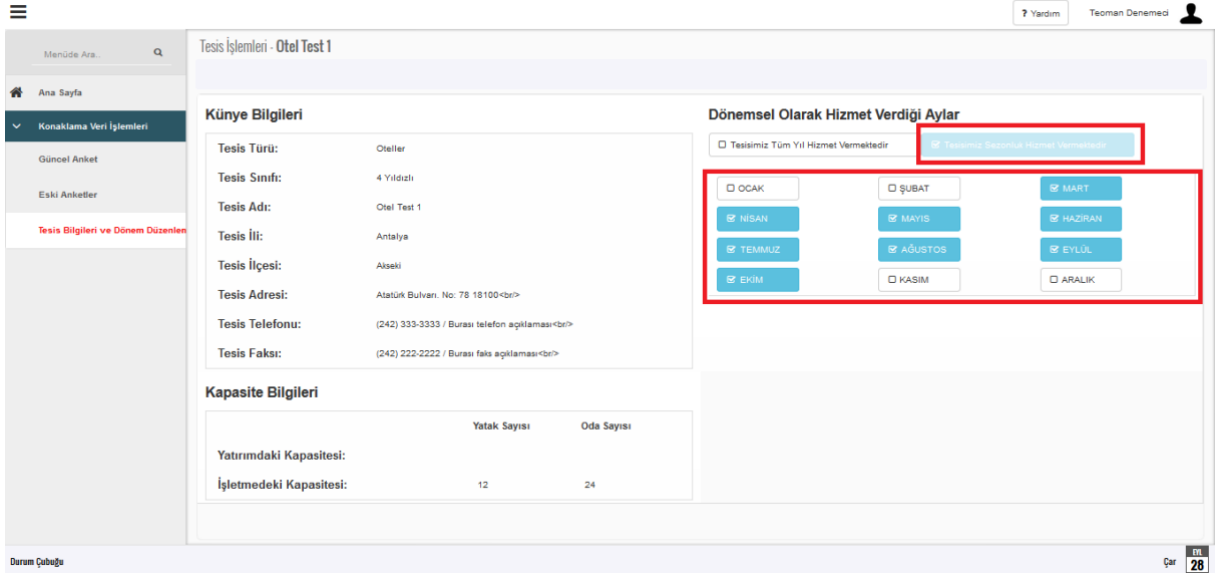
OCAK ŞUBAT MART
 NİSAN MAYIS HAZİRAN
 TEMMUZ AĞUSTOS EYLÜL
 EKİM KASIM ARALIK

Kapasite Bilgileri

	Yatak Sayısı	Oda Sayısı
Yatırımdaki Kapasitesi:		
İşletmedeki Kapasitesi:	12	24

Durum Çubuğu Çar 28

Şekil 7



The screenshot displays the user interface for the 'KONAKLAMA İSTATİSTİK SİSTEMİ'. The main content area is titled 'Tesis İşlemleri - Otel Test 1'. It is divided into several sections:

- Künye Bilgileri:** This section contains details for the establishment 'Otel Test 1', including its type (Otel), rating (4 Yıldızlı), address (Antalya), and contact information (phone and fax).
- Dönemsel Olarak Hizmet Verdiği Aylar:** This section allows users to select the months in which the establishment provides services. The 'Tesisimiz Bütün Yılı Hizmet Vermektedir' option is selected, and the 'MART' month is highlighted with a red box.
- Kapasite Bilgileri:** This section shows the capacity of the establishment, with 12 beds and 24 rooms.



The interface includes a sidebar with navigation options like 'Ana Sayfa', 'Konaklama Veri İşlemleri', and 'Tesis Bilgileri ve Dönem Düzenlen'. The top right corner features a 'Yardım' button and a user profile icon.

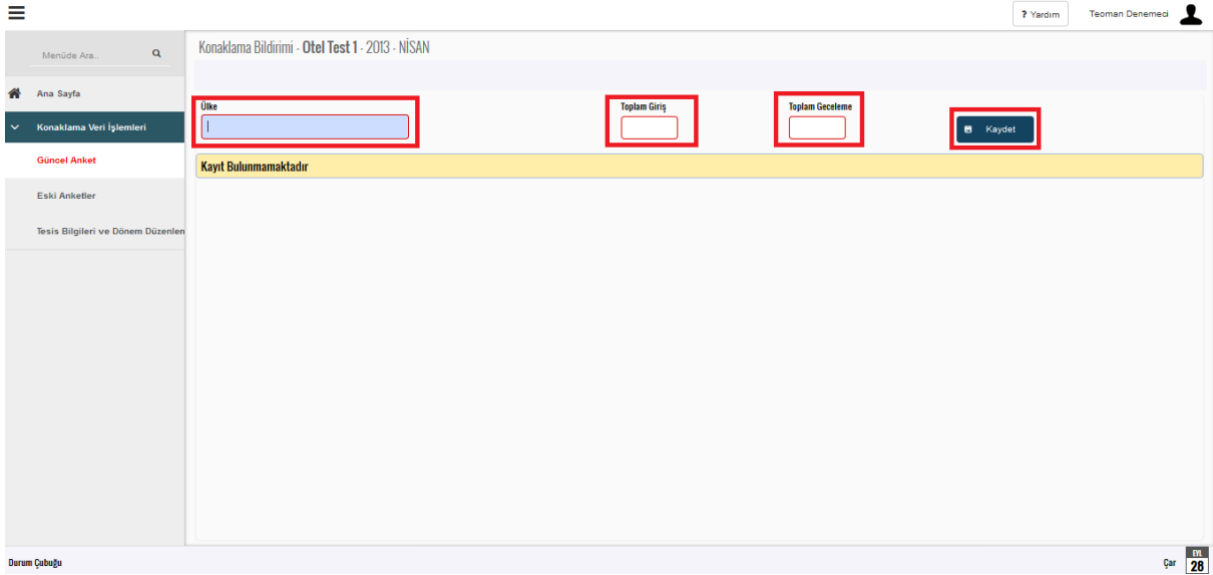
Şekil 8

	KONAKLAMA İSTATİSTİK SİSTEMİ	
	TESİS KULLANICI YARDIM DOKÜMANI	

GÜNCEL ANKET EKRANI

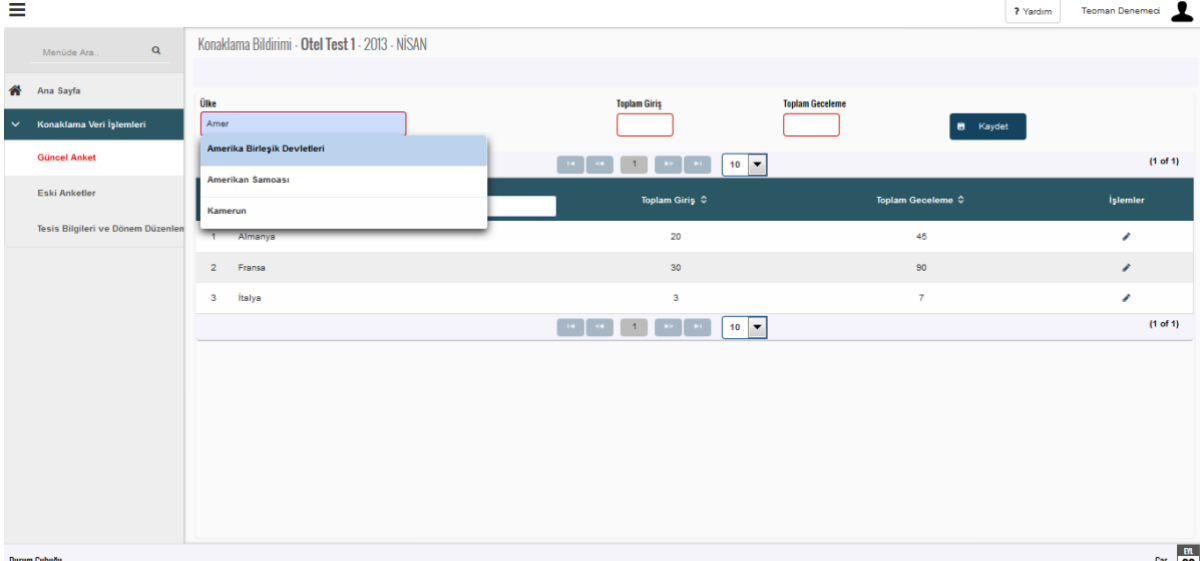
Konaklama Anketlerini Aylık Olarak Girme

1. “Menü” bölümünden “Güncel Anket” sayfasına girilecektir. (Bknz. Şekil 9)
2. İlgili ay için sırasıyla “Ülke”, “Toplam Giriş” ile “Toplam Geceleme” alanları doldurulacak ve “Kaydet” düğmesine basılacaktır. Bu işlem o ay tesisinizde konaklama gerçekleştiren tüm ülke vatandaşları için tekrar edilecektir. (Bknz. Şekil 10)
3. Hatalı “Ülke” eklenmesi durumunda listede ilgili ülkenin bulunduğu satırda yer alan “” (Düzenle) düğmesine basılır ve “Toplam Giriş” ile “Toplam Geceleme” alanlarına girilen değerler “0” (Sıfır) yapılarak “Kaydet” düğmesine yeniden basılır. Böylece hatalı eklenen ülke için gerekli kayıt düzeltilmiş olur. (Bknz. Şekil 11)
4. “Toplam Giriş” ve/veya “Toplam Geceleme” rakamlarının yanlış girilmesi durumunda ilgili ülkenin bulunduğu satırda yer alan “” (Düzenle) düğmesine basılır ve “Toplam Giriş” ve/veya “Toplam Geceleme” alanlarına girilen değerler doğru ile değiştirilerek “Kaydet” düğmesine yeniden basılır. Böylece hatalı girilen “Toplam Giriş” ve/veya “Toplam Geceleme” rakamları düzeltilmiş olur. (Bknz. Şekil 11)



Şekil 9

	KONAKLAMA İSTATİSTİK SİSTEMİ	
	TESİS KULLANICI YARDIM DOKÜMANI	



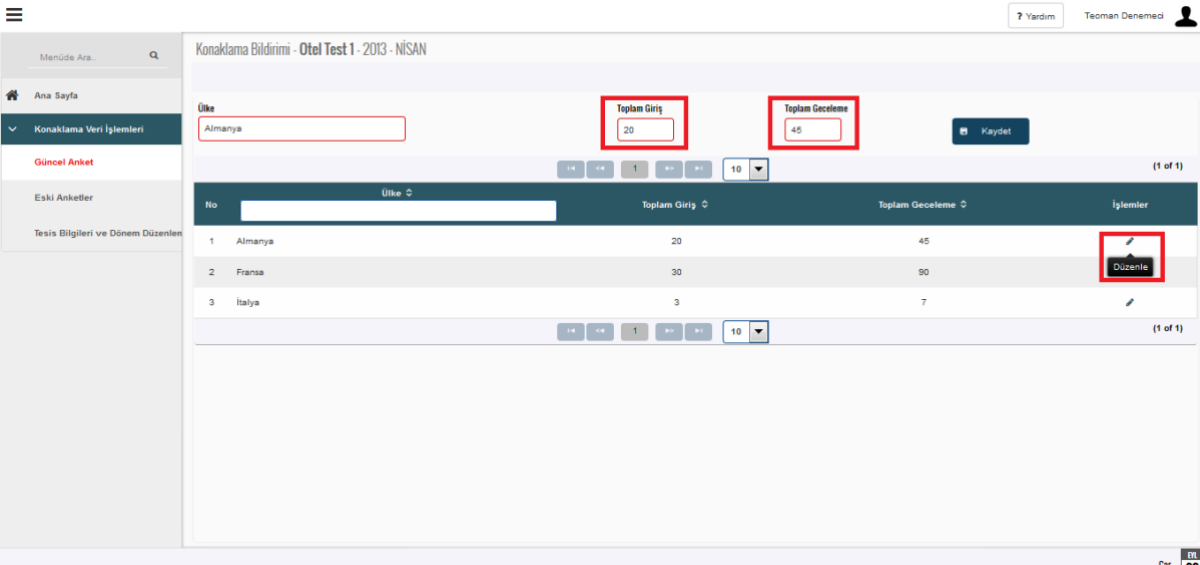
Konaklama Bildirimi - Otel Test 1 - 2013 - NİSAN

Ülke:

Toplam Giriş: Toplam Geceleme:

No	Ülke	Toplam Giriş	Toplam Geceleme	İşlemler
1	Almanya	20	45	<input type="button" value="Düzenle"/>
2	Fransa	30	90	<input type="button" value="Düzenle"/>
3	İtalya	3	7	<input type="button" value="Düzenle"/>

Şekil 10



Konaklama Bildirimi - Otel Test 1 - 2013 - NİSAN

Ülke:

Toplam Giriş: Toplam Geceleme:

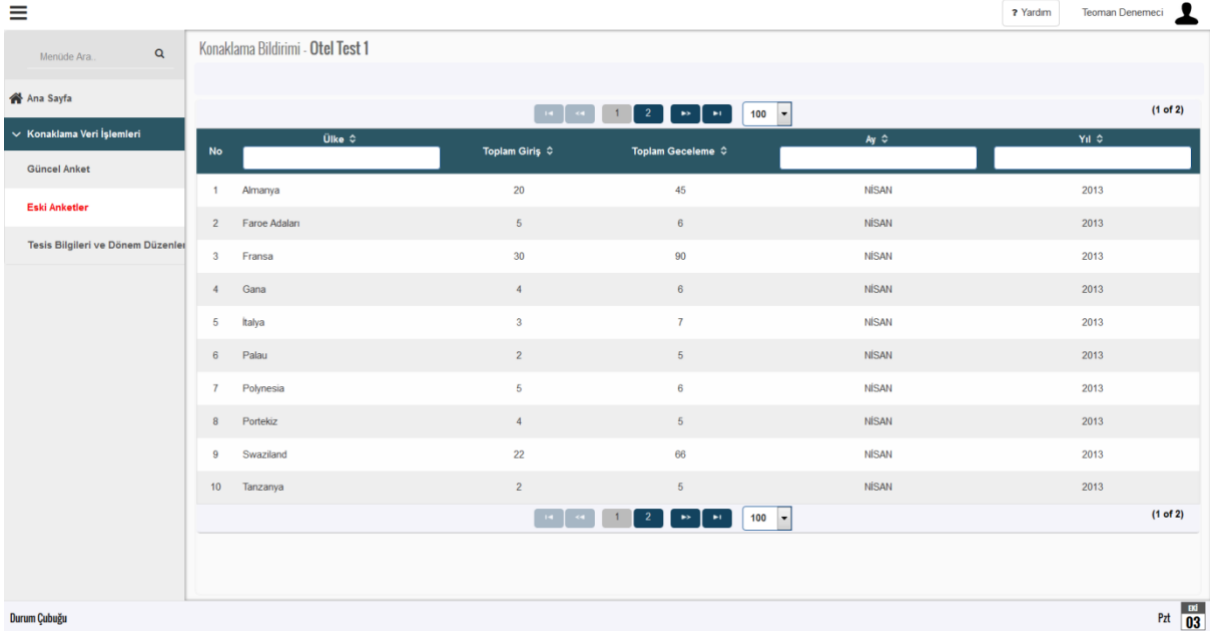
No	Ülke	Toplam Giriş	Toplam Geceleme	İşlemler
1	Almanya	20	45	<input type="button" value="Düzenle"/>
2	Fransa	30	90	<input type="button" value="Düzenle"/>
3	İtalya	3	7	<input type="button" value="Düzenle"/>

Şekil 11

	KONAKLAMA İSTATİSTİK SİSTEMİ	
	TESİS KULLANICI YARDIM DOKÜMANI	

ESKİ ANKETLER EKRANI

1. “Menü” bölümünden “Eski Anketler” sayfasına girilecektir. (Bknz. Şekil 12)
2. Bu sayfadan daha önceki ay ve yıllarda girilmiş konaklama anket bilgileri görüntülenebilecektir. Eski anket verileri üzerinde düzenleme gerçekleştirilemeyecektir.



No	Ülke	Toplam Giriş	Toplam Geceleme	Ay	Yıl
1	Almanya	20	45	NISAN	2013
2	Faroe Adaları	5	6	NISAN	2013
3	Fransa	30	90	NISAN	2013
4	Gana	4	6	NISAN	2013
5	İtalya	3	7	NISAN	2013
6	Palau	2	5	NISAN	2013
7	Polynesia	5	6	NISAN	2013
8	Portekiz	4	5	NISAN	2013
9	Swaziland	22	66	NISAN	2013
10	Tanzanya	2	5	NISAN	2013

Şekil 12